

Estatísticas APAV

Gabinete de Apoio à Vítima de
Vila Real

2023

apav.pt

APAV[®]
associação portuguesa de
Apoio à Vítima

Índice

1. Crimes & Outras Formas de Violência	3
1.1. Desdobramento da Violência Sexual	5
2. Atendimento e Apoio aos Utentes	6
2.1. Referenciação para a APAV	6
2.2. Contactos Efetuados pelos Utentes	6
2.3. Tipos de Apoios Prestados aos Utentes	7
3. Caraterização da Vítima	8
3.1. Sexo da Vítima	8
3.2. Faixa Etária da Vítima	9
3.3. Nacionalidade da Vítima	10
3.4. Município de Residência da Vítima	11
4. Caraterização do/a Autor/a do Crime & de Outras Formas de Violência	13
4.1. Sexo do/a Autor/a	13
4.2. Faixa Etária do/a Autor/a	14
4.3. Relação entre Autor/a e Vítima	14
5. Caraterização da Vitimação	16
5.1. Tipo e Duração da Vitimação	16
5.2. Local do Crime & de Outras Formas de Violência	17
5.3. Queixa/Denúncia	18

GAV de Vila Real | 2023

Atendimentos
4.324

Utentes
674

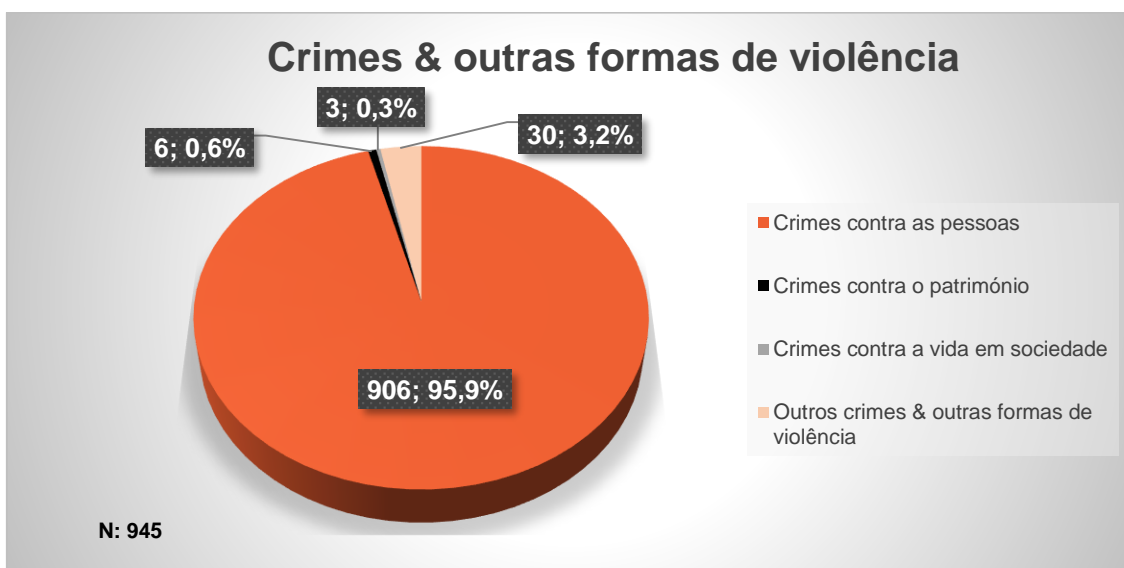
Crimes & outras formas de violência
945

O GAV de Vila Real desempenhou as suas funções de maneira consistente e dedicada ao longo do ano de 2023. Os dados apresentados a seguir refletem o comprometimento contínuo e responsável da equipa do Gabinete.

Em 2023 atendeu **674 utentes**, realizou **4.324 atendimentos**, tendo chegado ao seu conhecimento um total de **945 crimes e outras formas de violência**.

1. Crimes & Outras Formas de Violência

Como é possível observar no gráfico, a categoria criminal em destaque foi a dos Crimes Contra as Pessoas.



Crimes & outras formas de violência ¹		N	%
Crimes contra as pessoas: vida ou integridade física	Homicídio consumado	3	0,3
	Homicídio tentado	1	0,1
	Ofensas à integridade física (simples)	26	2,8
	Ofensas à integridade física (grave)	2	0,2
	Maus-tratos/Violência institucional	10	1,1
	Violência Doméstica (maus tratos físicos e psíquicos – 152º)	780	82,6
Crimes contra pessoas: liberdade pessoal	Ameaça/coação	17	1,8
	Tráfico de pessoas	5	0,5
	Perseguição (<i>Stalking</i>)	2	0,2
Crimes contra as pessoas: sexuais	Crimes sexuais contra adultos	9	1
	Crimes sexuais contra crianças e jovens	20	2,1
	Outros crimes sexuais	2	0,2
Crimes contra as pessoas: honra	Difamação/injúrias	24	2,6
	Devassa da vida privada/gravações e fotografias ilícitas	1	0,1
	Violação de domicílio ou perturbação da vida privada	4	0,4
Crimes contra o Património	Dano	3	0,3
	Burla	2	0,2
	Abuso de confiança	1	0,1
Crimes contra a vida em sociedade	Falsificação de documentos	1	0,1
	Subtração de menor	1	0,1
	Violação de imposições, proibições ou interdições (impostas por tribunal)	1	0,1
Outros Crimes & Outras Formas de Violência	Mutilação genital feminina	1	0,1
	Bullying	5	0,5
	Discriminação e incitamento ao ódio e à violência	1	0,1
	Exposição à violência, abandono e/ou negligência de pessoa particularmente indefesa	20	2,1
	Violação de dados pessoais	1	0,1
	Assédio moral (mobbing) e/ou sexual (contraordenação)	2	0,2
Total		945	100

¹ A diferença entre o número de crimes e de outras formas de violência e o número de vítimas nos dados apresentados ocorre devido à possibilidade de uma única vítima ser alvo de múltiplos crimes e formas de violência simultaneamente. Desta forma, o total de crimes é superior ao número total de vítimas apoiadas no GAV de Vila Real em 2023;

1.1. Desdobramento da Violência Sexual

Nos casos de crimes sexuais, quer sejam praticados contra adultos ou crianças e jovens, é comum que as vítimas descrevam a ocorrência simultânea de diferentes tipos legais de crime. Isto significa que uma única vítima pode ter sido alvo de vários crimes sexuais em simultâneo. A tabela a seguir representa esses casos, destacando a complexidade e a interligação de diferentes formas de violência nessas situações.

Crimes Sexuais	N
Crimes sexuais (contra adultos)	
- Violação	5
- Importunação sexual	2
- Abuso sexual de pessoa incapaz	1
- Coação sexual	1
Crimes sexuais contra crianças e jovens	
- Abuso sexual de crianças	12
- Abuso sexual de pessoa incapaz de resistência	1
- Abuso sexual de menor dependente ou em situação particularmente vulnerável	1
- Atos sexuais com adolescentes	2
- Coação sexual de menores	2
- Violação de menores	2

2. Atendimento e Apoio aos Utentes

2.1. Referenciação para a APAV

As referenciações efetuadas para o GAV de Vila Real permitem perceber o mapa das interações locais. Destaca-se que a **iniciativa própria** emergiu como a fonte de referência predominante por parte dos utentes que contactaram este GAV em 2023, totalizando **35,9% do total de referenciações**. Em segundo plano, os **Órgãos de Polícia Criminal** figuraram como a segunda principal via de referência, contribuindo com **18,5% de referenciações**.

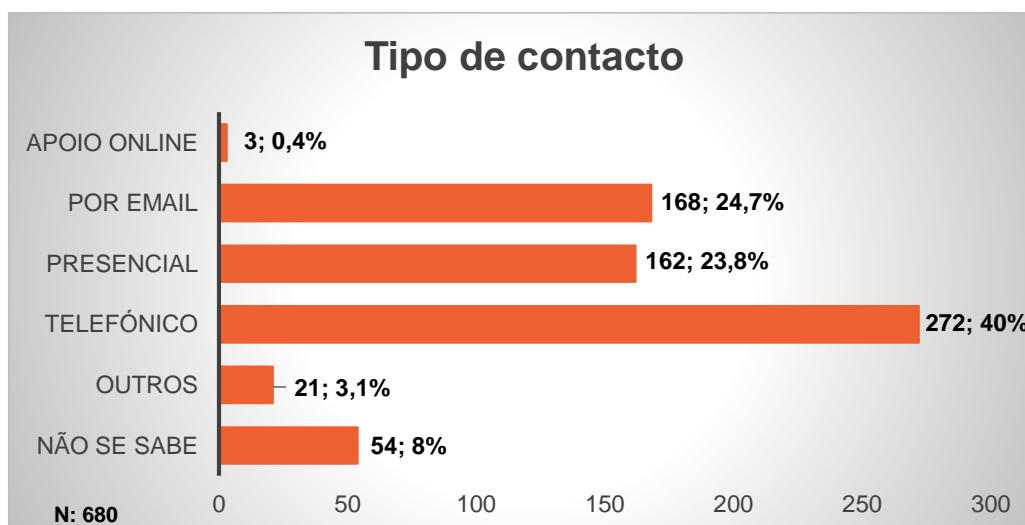
Referenciação para a APAV ²	N	%
Amigo/conhecido/vizinho	29	5,6
Autarquia	2	0,4
CPCJ	21	4
Estabelecimento de ensino	7	1,3
Estabelecimento de saúde	12	2,3
Iniciativa própria	187	35,9
Familiar	52	10
MP	23	4,4
ONG/IPSS	5	1
OPC	96	18,5
Segurança social	5	1
Tribunal	35	6,7
Outro serviço telefónico	2	0,4
Outro	44	8,5
Total	520	100

2.2. Contactos Efetuados pelos Utentes

Ao longo do ano de 2023, e no GAV de Vila Real, evidenciou-se como preponderante o **contacto³ telefónico por parte dos utentes**, que totalizou **40% dos contactos**, seguido do **atendimento por email**, com um registo de **24,7%**. Destaca-se ainda a significativa ocorrência do **atendimento presencial**, que contabilizou **23,8% dos contactos** para o GAV de Vila Real.

² Destaca-se que cada utente poderia ser referido para os serviços APAV por mais do que uma entidade em simultâneo. Optou-se, nesta variável, por não se fazer referência a dados "não se sabe" para efeitos de análise, resultando num total de referenciações inferior ao número total de utentes que contactou o GAV de Vila Real em 2023;

³ É importante observar que, para cada utente que solicitou apoio junto do GAV de Vila Real em 2023, foi possível assinalar a ocorrência de mais do que um tipo de contato em simultâneo, o que resultou no total de tipos de contato superior ao número total de utentes;



2.3. Tipos de Apoios Prestados aos Utentes

No ano de 2023, o GAV de Vila Real ofereceu uma variedade de serviços aos seus utentes, abrangendo apoio jurídico, psicológico/emocional e social. Nota-se uma **ênfase significativa no apoio emocional e/ou psicológico, que representou 31,9% do total de apoio dado aos utentes**. Embora o GAV de Vila Real seja reconhecido pela oferta de apoio especializado, é igualmente relevante destacar a sua atuação no âmbito do apoio não especializado, exemplificado pelo apoio genérico, que representou 35,3% do total de apoio prestado aos utentes que contactaram este GAV em 2023.

Tipo de Apoio prestado ⁴	N	%
Apoio Genérico	310	35,3
Apoio Emocional e/ou Psicológico	280	31,9
Apoio Jurídico	219	25
Apoio Social	68	7,8
Total	877	100

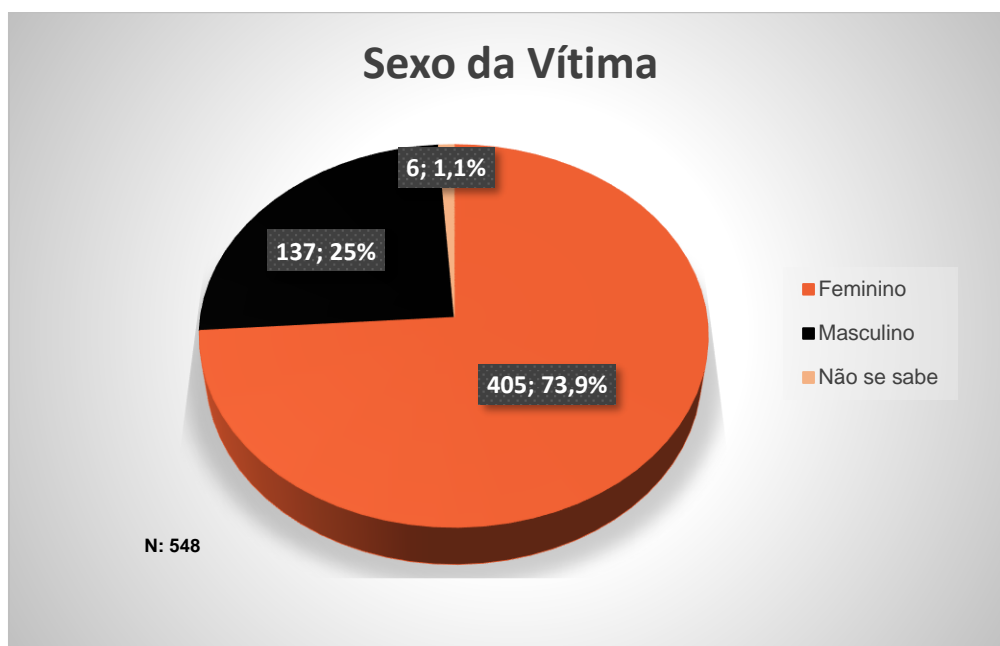
⁴ É importante salientar que cada utente pode ter recebido mais do que um tipo de apoio simultaneamente, resultando numa contagem total de apoios superior ao número total de utentes. Para efeitos de análise desta variável, optou-se por não fazer referência a dados categorizados como "não se sabe";

3. Caracterização da Vítima

Durante o seu exercício no ano de 2023, o GAV de Vila Real prestou apoio a um total de **548 vítimas**, abrangendo não apenas vítimas de crime, mas também aquelas afetadas por diversas formas de violência.

3.1. Sexo da Vítima

Constata-se que, ao longo do ano de 2023, o número preponderante de vítimas que procurou apoio no GAV de Vila Real era do **sexo feminino (n=405; 73,9%)**. Cumpre igualmente ressaltar a **significativa percentagem de homens que, em 2023, procurou apoio neste GAV após ser vítima de crime e de outras formas de violência**, a qual se fixou em **25% (n=137)**.



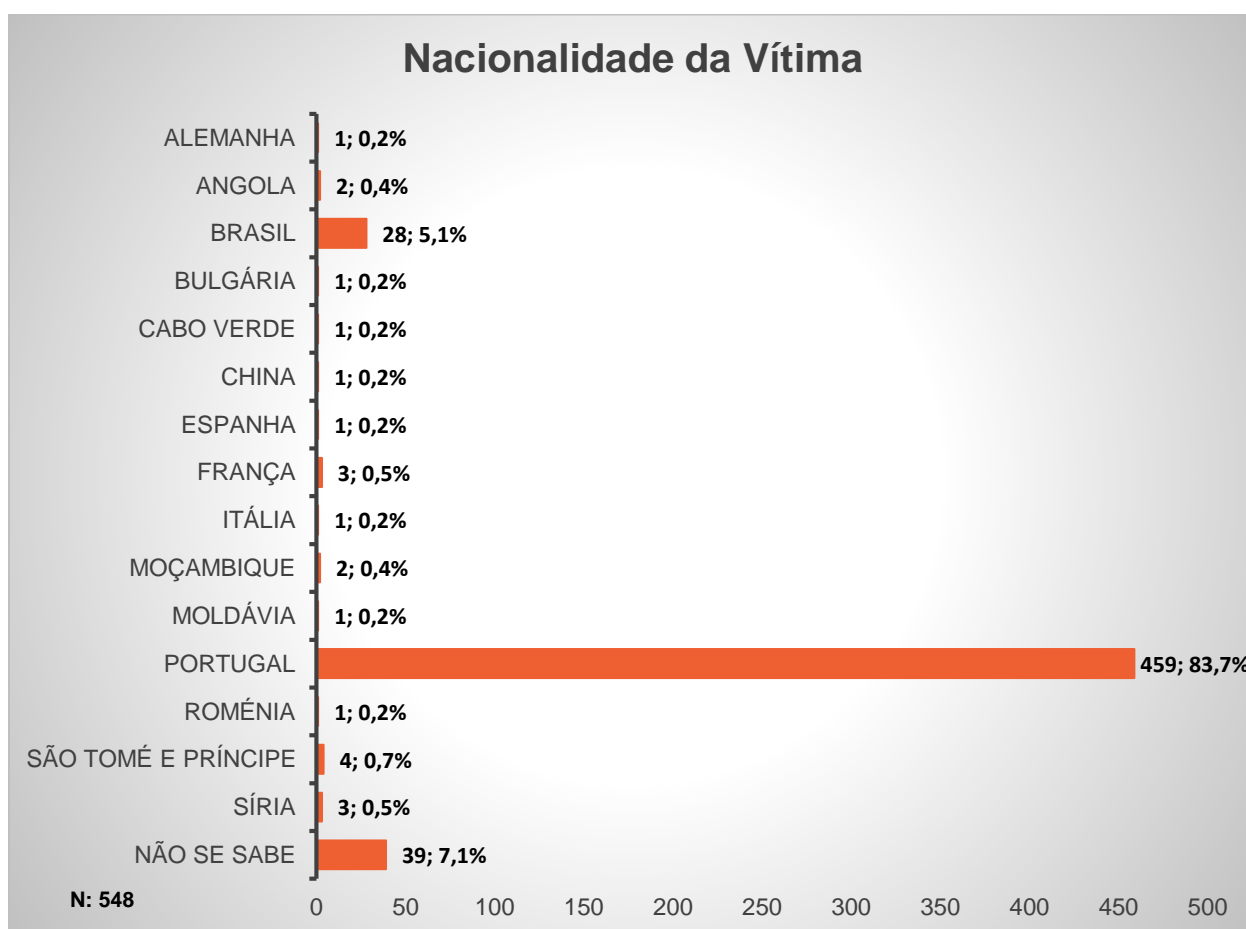
3.2. Faixa Etária da Vítima

A maioria das vítimas que procurou apoio no GAV de Vila Real em 2023 encontrava-se na faixa etária **entre os 45 e 54 anos de idade, representando 15% (n=82) do total de vítimas apoiadas neste Gabinete.**

Idade da Vítima	N	%
0-3 anos	36	6,6
4-5 anos	15	2,7
6-10 anos	39	7,1
11-17 anos	63	11,5
18-24 anos	44	8
25-34 anos	38	6,9
35-44 anos	65	11,9
45-54 anos	82	15
55-64 anos	39	7,1
65 ou + anos	70	12,8
Não se sabe	57	10,4
Total	548	100

3.3. Nacionalidade da Vítima

A análise da nacionalidade das vítimas apoiadas no GAV de Vila Real em 2023 reitera uma consistente **predominância da nacionalidade portuguesa, com 459 vítimas, representando 83,7% do total de vítimas apoiadas neste Gabinete.**



De forma específica, é relevante destacar as **nacionalidades estrangeiras** que apresentaram uma percentagem significativa de vítimas apoiadas no GAV de Vila Real em 2023. **A comunidade brasileira lidera estas estatísticas, totalizando 28 (5,1%) vítimas apoiadas neste Gabinete.**

3.4. Município de Residência da Vítima

No decorrer do ano de 2023, as **vítimas** que foram **apoiadas** no GAV de Vila Real **distribuíram-se por diversos municípios**, sendo o destaque mais significativo **Vila Real (n=264; 48,1%)**.

Município de residência da vítima	N	%
Alijó	5	0,9
Amarante	3	0,5
Armamar	7	1,3
Baião	5	0,9
Boticas	2	0,4
Bragança	7	1,3
Cabeceiras de Basto	1	0,2
Caldas da Rainha	1	0,2
Carrazeda de Ansiães	3	0,5
Castro Daire	2	0,4
Celorico de Basto	1	0,2
Chaves	32	5,8
Covilhã	3	0,5
Esposende	1	0,2
Fafe	1	0,2
Freixo de Espada à Cinta	2	0,4
Gondomar	2	0,4
Guimarães	1	0,2
Lamego	17	3,1
Loures	2	0,4
Macedo de Cavaleiros	1	0,2
Mesão Frio	1	0,2
Mirandela	8	1,4
Mondim de Basto	14	2,5
Montalegre	7	1,3
Murça	10	1,8
Nelas	1	0,2
Paredes	1	0,2
Penedono	1	0,2
Peso da Régua	11	2

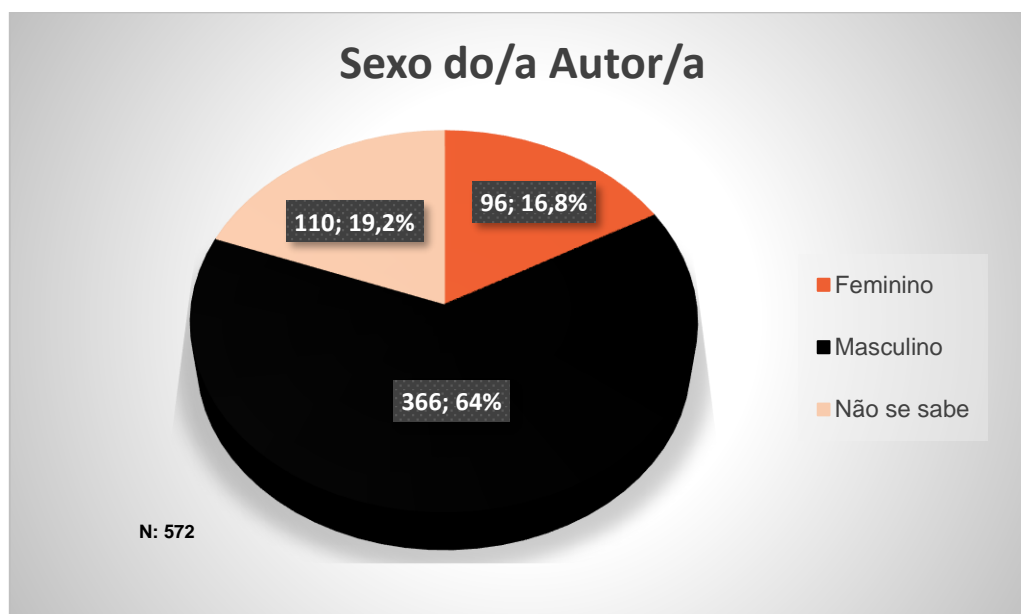
Ponte de Sôr	1	0,2
Porto	2	0,4
Póvoa de Varzim	1	0,2
Ribeira da Pena	2	0,4
Sabrosa	5	0,9
Santa Maria da Feira	3	0,5
Santa Marta de Penaguião	3	0,5
Santarém	2	0,4
Santo Tirso	3	0,5
São João da Pesqueira	6	1,1
São Pedro do Sul	2	0,4
Seia	3	0,5
Sernancelhe	1	0,2
Sintra	1	0,2
Tabuaço	1	0,2
Tarouca	2	0,4
Torres Moncorvo	2	0,4
Valpaços	6	1,1
Vila Flor	1	0,2
Vila Nova de Famalicão	1	0,2
Vila Pouca de Aguiar	16	2,9
Vila Real	264	48,1
Vimioso	1	0,2
Viseu	3	0,5
Não se sabe	63	11,4
Total	548	100

4. Caracterização do/a Autor/a do Crime & de Outras Formas de Violência

No decorrer do ano de 2023, chegou ao conhecimento do GAV de Vila Real um total de **572** autores/as de crimes e de outras formas de violência.

4.1. Sexo do/a Autor/a

Predominantemente, os autores⁵ que chegaram ao conhecimento do GAV de Vila Real em 2023 eram do sexo masculino, totalizando 64% (n=366) do conjunto de autores/as.



⁵ Nos dados apresentados referentes ao autor/a do crime e de outras formas de violência, a categoria "Não se sabe" estende-se também aos casos de "Não se aplica", sendo utilizada quando a informação sobre o/a autor/a não está disponível ou não é aplicável, sendo especialmente relevante quando o/a autor/a é uma pessoa coletiva;

4.2. Faixa Etária do/a Autor/a

No que diz respeito à distribuição por faixas etárias, observou-se que uma maioria destes/as autores/as se situou entre os **35 e os 54 anos de idade, totalizando 24,9% (n=142)** dos/as autores/as.

Idade do/a Autor/a	N	%
6-10 anos	1	0,2
11-17 anos	13	2,3
18-24 anos	18	3,1
25-34 anos	34	5,9
35-44 anos	73	12,8
45-54 anos	69	12,1
55-64 anos	39	6,8
65 ou + anos	36	6,3
Não se sabe/não se aplica ⁶	289	50,5
Total	572	100

4.3. Relação entre Autor/a e Vítima

As relações entre autor/a e vítima foram comumente pautadas por **relações de intimidade**, como é o caso da **conjugalidade (n=98; 17,1%)**, da relação entre **companheiros (n=52; 9,1%)**, **ex-companheiros (n=35; 6,1%)**, **ex-namorados (n=19; 3,3%)**, **ex-cônjuges (n=13; 2,3%)** e entre **namorados/as (n=7; 1,2%)**. Desta forma, **os autores/as de crime e de violência envolvidos/as em relações de intimidade** que chegaram ao conhecimento do GAV de Vila Real em 2023 **totalizaram, no seu conjunto, 39,1% (n=224) das relações estabelecidas entre autor/a e vítima.**

⁶ Nos dados apresentados referentes ao autor/a do crime e de outras formas de violência, a categoria "Não se sabe" estende-se também aos casos de "Não se aplica", sendo utilizada quando a informação sobre o/a autor/a não está disponível ou não é aplicável, sendo especialmente relevante quando o/a autor/a é uma pessoa coletiva;

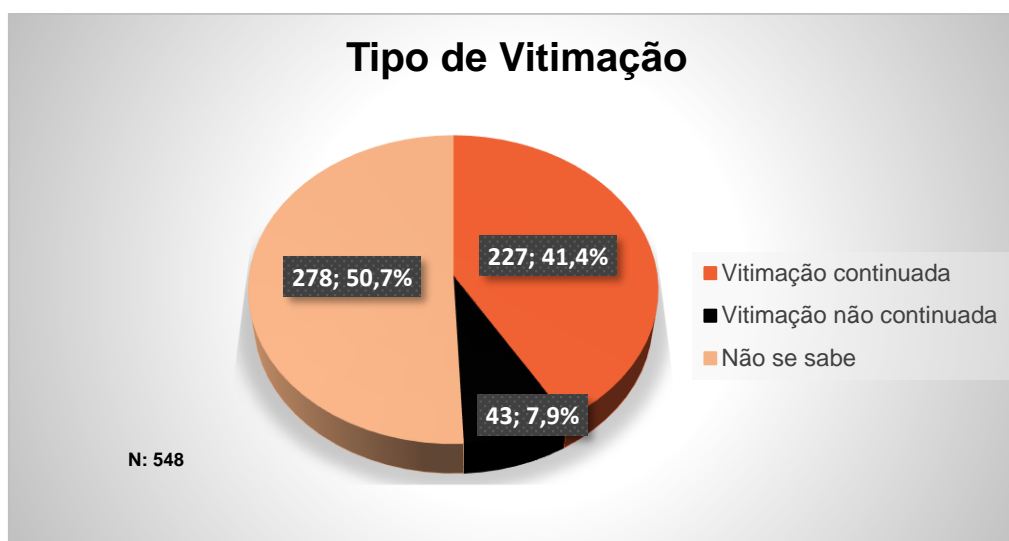
Os dados revelam também a significativa presença de relações familiares de consanguinidade nas situações de crime e de violência, destacando-se os números em que **o/a autor/a é pai ou mãe da vítima (17,6%; n=100)** e em que **o/a autor/a do crime e da violência é filho/a da vítima (6,5%; n=37)**.

Relação Autor-Vítima	N	%
Amigo/a	2	0,3
Avô/ó	2	0,3
Colega de escola/trabalho	14	2,5
Companheiro/a	52	9,1
Conhecido/a	15	2,6
Cônjuge	98	17,1
Entidade patronal	3	0,5
Ex-companheiro/a	35	6,1
Ex-cônjuge	13	2,3
Ex-namorado/a	19	3,3
Filho/a	37	6,5
Funcionário de instituição	1	0,2
Genro/nora	4	0,7
Irmão/ã	11	1,9
Namorado/a	7	1,2
Nenhuma	5	0,9
Neto/a	2	0,3
Padrasto/madrasta	7	1,2
Pai/mãe	100	17,6
Prestador/fornecedor de serviços	2	0,3
Progenitor de descendente comum	1	0,2
Sogro/a	1	0,2
Vizinho/a	13	2,3
Outra relação	45	7,9
Outra relação familiar	11	1,9
Não se sabe	72	12,6
Total	572	100

5. Caracterização da Vitimação

5.1. Tipo e Duração da Vitimação

A análise ao perfil da vitimação das 548 vítimas apoiadas no GAV de Vila Real em 2023 revela que 41,4% (n=227) foram alvo de vitimação continuada, caracterizada pela recorrência e persistência ao longo do tempo.



Destas 227 vítimas que foram alvo de vitimação continuada, a predominância temporal verificou-se na faixa compreendida entre 2 e 3 anos (n=34; 15%).

Duração da Vitimação	N	%
Entre 1 e 6 meses	16	7,1
Entre 7 meses e 1 ano	29	12,8
Entre 2 e 3 anos	34	15
Entre 4 e 5 anos	25	11
Entre 6 e 7 anos	6	2,6
Entre 8 e 11 anos	23	10,1
Entre 12 a 20 anos	23	10,1
Entre 21 e 30 anos	17	7,5
Entre 31 e 50 anos	16	7,1
Não se sabe	38	16,7
Total	227	100

5.2. Local do Crime & de Outras Formas de Violência

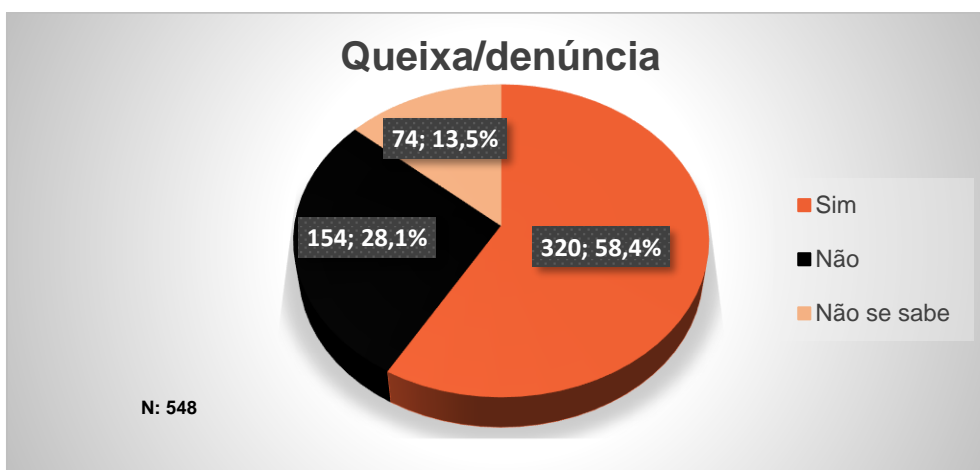
Em 2023, e tendo em conta as vítimas apoiadas no GAV de Vila Real, **a residência comum entre vítima e autor/a (56,5%)** figurou como **o local mais frequente da prática da violência**.

Local de Crime e de Outras Formas de Violência ⁷	N	%
Comunicação social	2	0,5
Estabelecimento de ensino	8	1,9
Estabelecimento/Unidade de saúde	2	0,5
Evento público	1	0,2
Instituição de acolhimento	4	1
Internet e/ou telefone	9	2,2
Local de trabalho	8	1,9
Loja/centro comercial	2	0,5
Lugar/via pública	33	8
Residência comum	232	56,5
Residência da vítima	70	17
Residência do/a autor/a	29	7,1
Outra residência	4	1
Viatura automóvel	1	0,2
Outro local	6	1,5
Total	411	100

⁷ Quanto aos locais onde os crimes e outras formas de violência ocorreram, salienta-se que uma única vítima pode ter sido alvo de violência em mais do que um local. Além disso, para a análise desta variável, optou-se por não incluir dados referentes à categoria "não se sabe" no presente relatório, o que resultou numa contagem total de locais inferior ao número total de vítimas apoiadas no GAV de Vila Real em 2023;

5.3. Queixa/Denúncia

Em 2023, observou-se que **58,4% (n=320)** das vítimas que procurou apoio no GAV de Vila Real **apresentou queixa ou foi feita denúncia da sua situação de violência** junto de uma entidade judicial e/ou judiciária.



Em 2023, entre as vítimas que apresentaram queixa ou para as quais foi feita denúncia da sua situação de violência junto das entidades judiciais e/ou judiciárias (n=320; 58,4%), destaca-se que **47,8% optou por apresentar queixa ou denúncia na Polícia de Segurança Pública (PSP)**.

Local de apresentação de queixa/denúncia ⁸	N	%
GNR	102	32,5
MP	25	7,9
PJ	15	4,8
PSP	150	47,8
SEF	5	1,6
Outro	17	5,4
Total	314	100

⁸ Em relação aos locais onde as vítimas apresentaram queixa ou onde as denúncias das situações de violência cometidas contra elas foram feitas, é relevante destacar que uma única vítima pode ter referido mais do que um local. Além disso, para a análise desta variável, optou-se por não incluir dados referentes à categoria "não se sabe" no presente relatório, o que resultou numa contagem total de locais inferior ao número total de queixas/denúncias.



© APAV | maio 2024

Associação Portuguesa de Apoio à Vítima

Rua José Estêvão, 135 A, Piso 1
1150-201 Lisboa
Tel. 21 358 79 00
apav.sede@apav.pt

Instituição de solidariedade social - Pessoa coletiva de utilidade pública

É permitida a reprodução, citação ou referência com fins informativos não comerciais, desde que expressamente citada a fonte.

apav.pt/estatisticas

