

Estatísticas APAV 2021

Gabinete de Apoio à Vítima do Porto

APAV[®]



associação portuguesa de

Apoio à Vítima

**Gabinete de Apoio à Vítima
do Porto**



Índice

1. Dados gerais	1
2. Caracterização da Vítima	6
3. Caracterização do Autor do Crime	10
4. Caracterização da Vitimação	12

Porto | 2021

Atendimentos
 6.956

Utentes
 1.630

Crimes & outras situações
 2.854

O Gabinete de Apoio à Vítima do Porto, apesar do especial momento pandémico que pautou quase todo o ano de 2021, desenvolveu o seu trabalho de uma forma séria e continuada. Nesta medida, os registos que a seguir se apresentam são o reflexo deste mesmo trabalho.

Entre janeiro e dezembro de 2021, o GAV do Porto registou um total de **6.956 atendimentos** a **1.630 utentes** e assinalou um total de **2.854 crimes e outras situações**.

Como é possível observar no gráfico, a categoria criminal em destaque é a dos Crimes Contra as Pessoas.



Crimes registados & outras formas de violência		N	%
80Crimes contra as pessoas: vida ou integridade física	Homicídio consumado	1	0,04
	Homicídio tentado	1	0,04
	Ofensa à integridade física (simples)	86	3
	Ofensa à integridade física (grave)	3	0,1
	Ofensa à integridade física – outra (qualificada, por negligência, privilegiada)	3	0,1
	Violência Doméstica (maus tratos físicos e psíquicos – 152º)¹	2 277	79,8
	Maus tratos (institucionais e outros)	10	0,4
	Outros crimes contra a vida ou integridade física	2	0,1
Crimes contra pessoas: liberdade pessoal	Ameaça/coação	115	4
	Sequestro	1	0,04
	Tráfico de pessoas	1	0,04
Crimes contra as pessoas: sexuais	Crimes sexuais contra adultos	17	0,6
	Crimes sexuais contra crianças e jovens	11	0,4
Crimes contra as pessoas: honra	Difamação/injúrias	109	3,8
	Violação de domicílio ou perturbação da vida privada	19	0,7
	Violação de correspondência ou de telecomunicações	2	0,1
	Devassa da vida privada/gravações e fotografias ilícitas	17	0,6
Crimes contra vida socied/est.	Falsificação de documentos	3	0,1
	Subtração de menor	1	0,04
Crimes contra o Estado	Abuso de poder	5	0,2
	Falsidade de declarações	1	0,04
Crimes contra o Património	Furto em residência / edifício com arrombamento ou escalonamento	2	0,1
	Furto: outros furtos	8	0,3
	Dano	15	0,5
	Burla	15	0,5
	Abuso de confiança	5	0,2
	Extorsão	4	0,1
	Roubo em residência	3	0,1
	Roubo: outros roubos	1	0,04
	Outros crimes contra o património (e.g. vandalismo)	1	0,04
Outras situações	Assédio sexual online	1	0,04
	Furto de identidade	1	0,04
	Exposição à violência, abandono e/ou negligência a pessoas particularmente vulneráveis	3	0,1
	Bullying	8	0,3
	Burla informática	1	0,04
	Discriminação racial	4	0,1
	Phising	1	0,04
	Relacionamento online	1	0,04
	Sextortion	9	0,3

¹ Inclui, segundo a APAV, crimes no âmbito da Violência Doméstica como sejam os maus tratos físicos e psíquicos, ameaça/coação, injúrias/difamação e crimes de natureza sexual;

Contra-ordenações	Cyberbullying	3	0,1
	Segurança informática	3	0,1
	Violação de dados pessoais	1	0,04
	Outros crimes	23	0,8
	Assédio	12	0,4
	Discriminação	1	0,04
Total²		2.854	100

Nos crimes sexuais (tanto praticados contra adultos como contra crianças e jovens) é comum as vítimas relatarem situações de diferentes tipos legais de crime. A tabela que se segue representa esses casos:

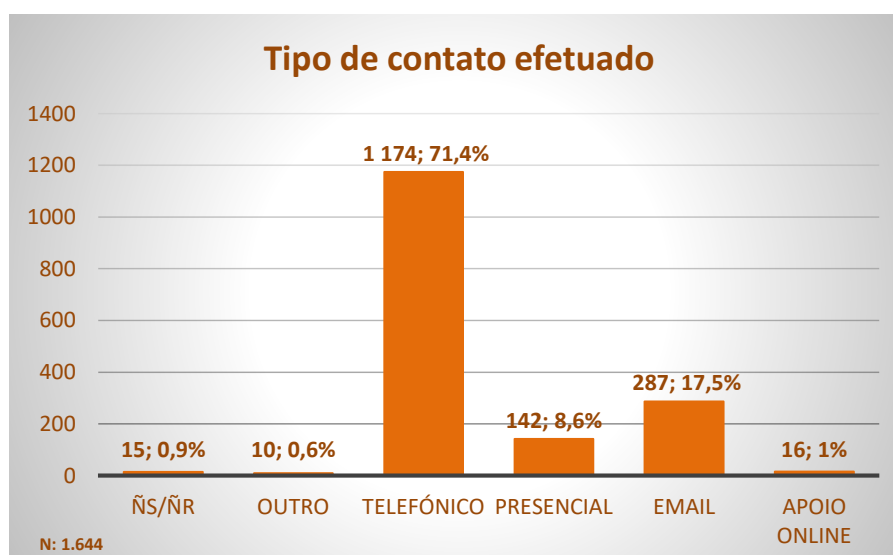
Crimes Sexuais	N
Crimes sexuais (contra adultos)	17
- Coação sexual	2
- Violação	8
- Importunação sexual	7
Crimes sexuais contra crianças e jovens	11
- Abuso sexual de menor dependente	2
- Abuso sexual de crianças	5
- Aliciamento de menores	2
- Pornografia de menores	1
- Importunação sexual	1

² É possível, para uma só vítima, assinalar mais do que um tipo legal de crime;

O número de referências³ efetuadas para o GAV do Porto permite perceber o mapa das interações locais. As referências de **amigos/conhecidos/vizinhos** foram significativas (**n=107; 7,1%**) tal como as de **familiares** que, na sua globalidade, representaram **cerca de 10% (n=146)**. No entanto foi a **iniciativa do próprio utente** que se destacou, em 2021, em **60,1% (n=910)** das situações.

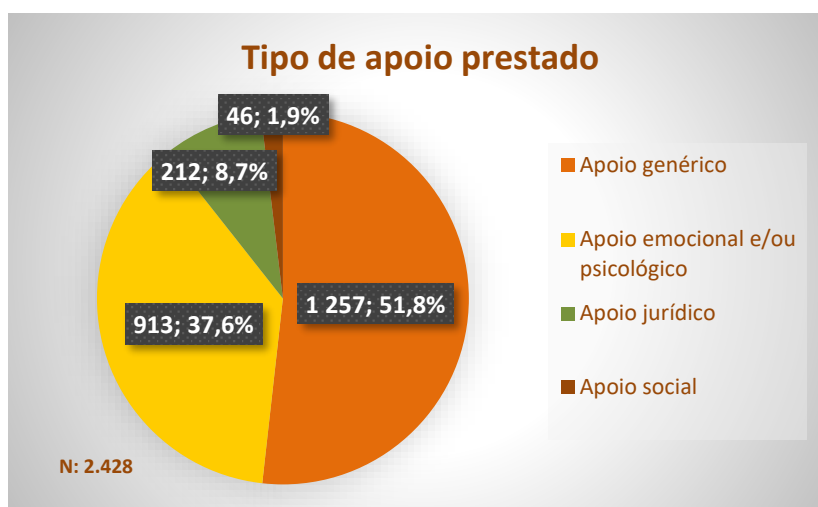
Referência para a APAV	N	%
Amigo/conhecido/vizinho	107	7,1
Autarquia	6	0,4
Comunicação social	9	0,6
CPCJ	11	0,7
Estabelecimento de ensino	9	0,6
Estabelecimento de saúde	31	2
Iniciativa própria	910	60,1
Ministério Público	41	2,7
INMLCF	1	0,1
Familiar	146	9,6
LNES	3	0,2
OPC	69	4,6
Publicidade	3	0,2
Segurança social	13	0,9
ONG/IPSS	17	1,1
Tribunal	72	4,8
Outro	64	4,2
Outro serviço telefónico	1	0,1
Total	1...513	100

Os contactos efetuados para a APAV em 2021 foram superiores no que ao **atendimento telefónico** diz respeito, com **71,4% (n=1 174)** dos registos. No entanto, também os **contactos por email (n=287; 17,5%)** e os **contactos presenciais (n=142; 8,6%)** tiveram grande representação.



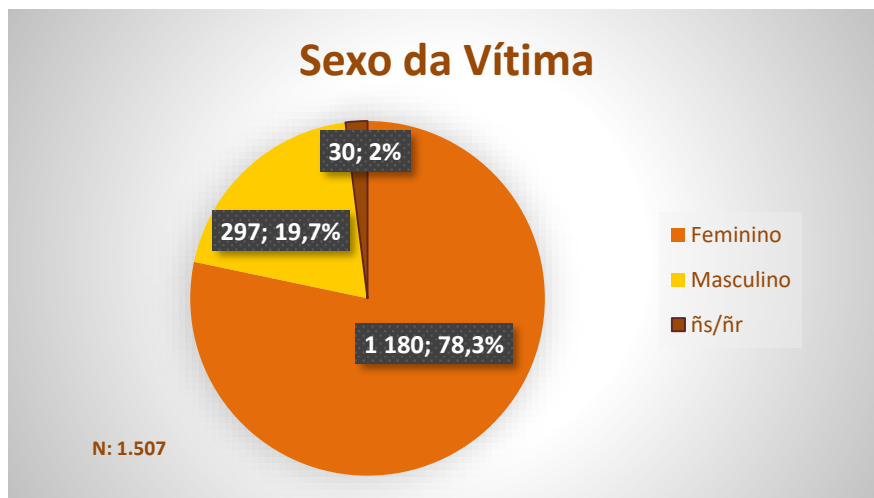
³ Nas referências para a APAV, era possível ao TAV assinalar mais do que uma fonte de referência por utente, tornando o total de referências superior ou inferior ao número de utentes. Por uma questão de facilidade na análise dos dados nesta variável, optou-se por não fazer referência a dados ñs/ñr;

De acordo com o tipo de apoio prestado pela APAV⁴ no GAV do Porto, o **apoio genérico** foi comumente o mais utilizado com **cerca de 52% (n=1 257)** do total de apoios registados. Porém, de entre os apoios especializados que a APAV presta, o **apoio emocional e/ou psicológico** foi o mais procurado em 2021 (**n=913; 37,6%**), seguido do **apoio jurídico (n=212; 8,7%)**.



⁴ Nesta variável – apoio prestado pela APAV – teve-se em conta o número de apoio efetivamente verificados, independentemente do facto de este número ser superior ou inferior ao número de utentes. Assim, as percentagens desta variável são elaboradas com base no número de apoios prestados no GAV do Porto durante o ano civil de 2021 e não com base no número de utentes. Por uma questão de facilidade na análise dos dados nesta variável, optou-se por não fazer referência a dados ñs/ñr;

Caracterização da vítima



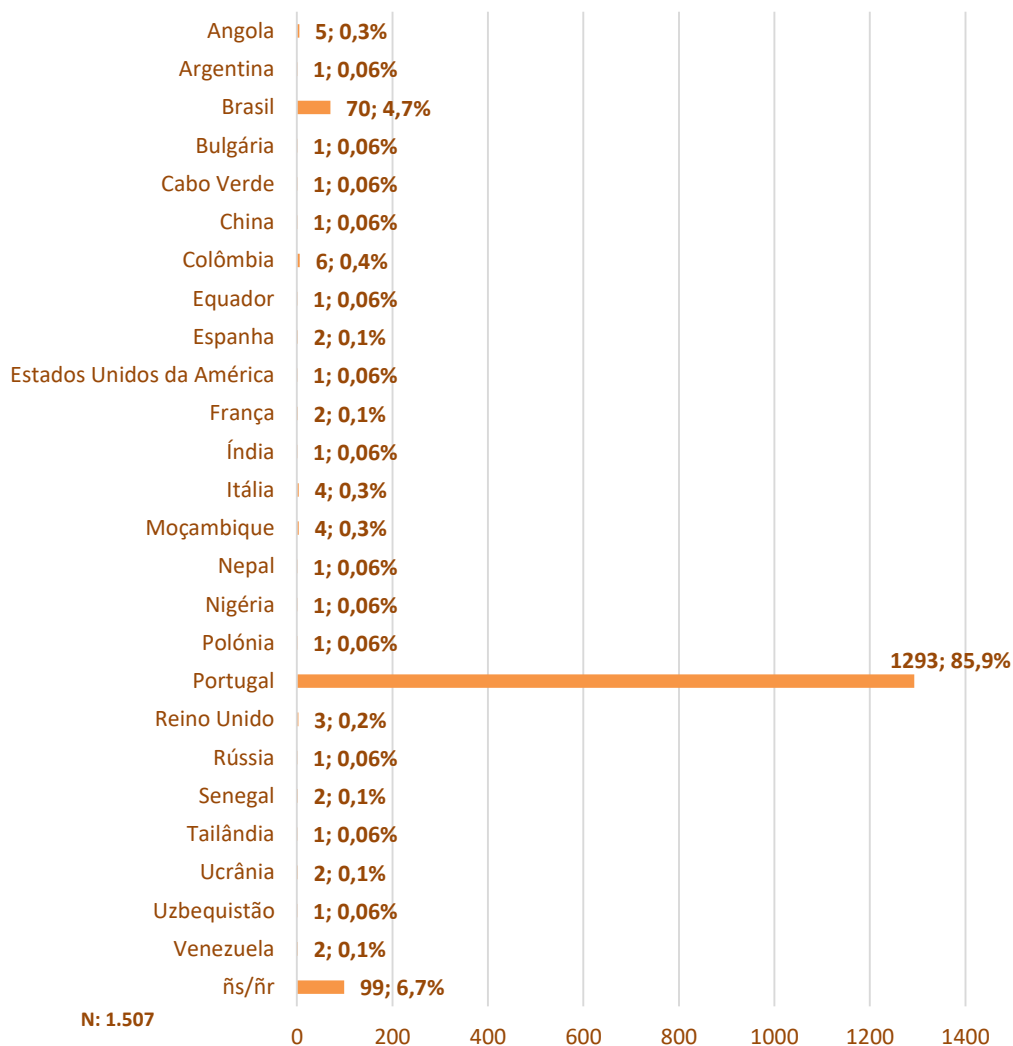
No ano de 2021, o GAV do Porto registou um total de **1.507 vítimas de crime**. **78,3% (n=1 180)** destas eram do **sexo feminino** e **19,7% (n=297)** do sexo masculino.

As faixas etárias mais representadas situavam-se entre os **25 e os 64 anos de idade (n=836; 55,5%)**.

Idade da Vítima	N	%
0-3 anos	10	0,7
4-5 anos	9	0,6
6-10 anos	32	2,1
11-17 anos	65	4,3
18-24 anos	99	6,6
25-34 anos	178	11,8
35-44 anos	258	17,1
45-54 anos	227	15,1
55-64 anos	173	11,5
65 -74 anos	119	7,9
75-84 anos	88	5,8
85 ou + anos	36	2,4
ñs/ñr	213	14,1
Total	1.507	100

Das 1.507 vítimas assinaladas pelo Gabinete de Apoio à Vítima do Porto, **85,9% (n=1 293)** era de nacionalidade **Portuguesa**, sendo que 70 (4,7%) eram de nacionalidade Brasileira.

Nacionalidade da Vítima



GABINETE DE APOIO À VÍTIMA DO PORTO

VÍTIMAS APOIADAS (2021)

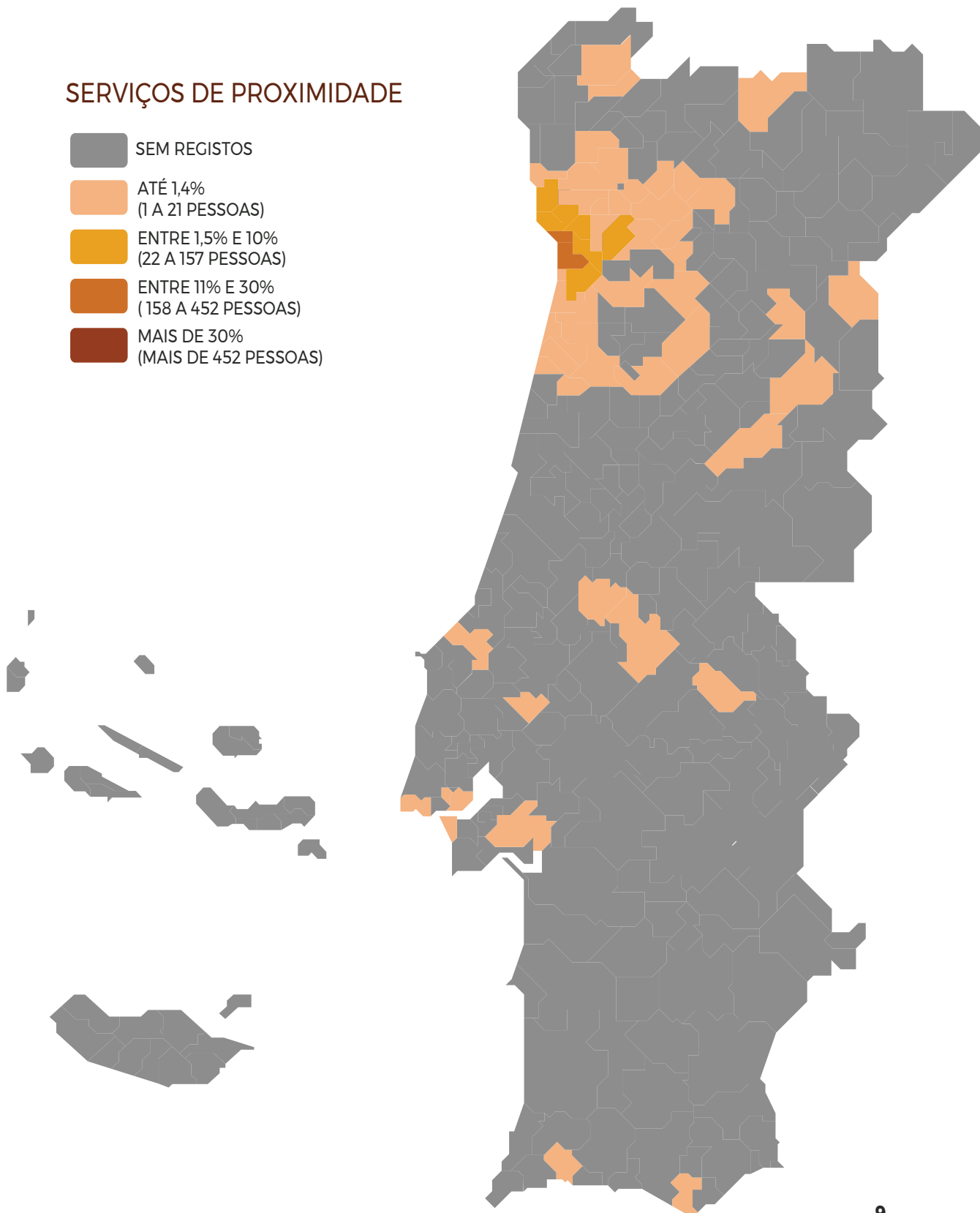
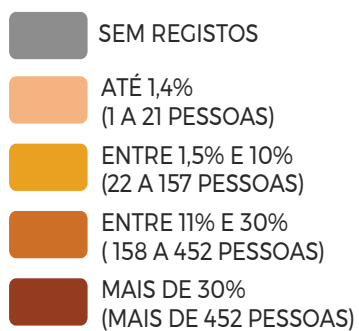
Municípios	N	%
Abrantes	1	0,1
Águeda	2	0,1
Albergaria-a-Velha	3	0,2
Albufeira	1	0,1
Almada	2	0,1
Alter do Chão	1	0,1
Amadora	1	0,1
Amarante	7	0,5
Anadia	2	0,1
Arcos de Valdevez	1	0,1
Arouca	3	0,2
Aveiro	8	0,5
Baião	6	0,4
Braga	3	0,2
Caldas da Rainha	1	0,1
Cartaxo	2	0,1
Cascais	3	0,2
Castro Daire	1	0,1
Celorico de Basto	1	0,1
Chaves	1	0,1
Covilhã	2	0,1
Espinho	16	1,1
Esposende	1	0,1
Estarreja	5	0,3
Faro	1	0,1
Felgueiras	2	0,1
Figueira de Castelo Rodrigo	1	0,1
Gondomar	118	7,9
Guarda	1	0,1
Guimarães	3	0,2
Ílhavo	3	0,2
Lisboa	2	0,1
Loures	2	0,1
Lousada	2	0,1
Maia	68	4,5
Marco de Canaveses	4	0,3
Matosinhos	109	7,3
Mondim de Basto	1	0,1
Murtosa	1	0,1

Oliveira de Azeméis	10	0,7
Ovar	7	0,5
Paços de Ferreira	3	0,2
Palmela	1	0,1
Paredes	31	2,1
Penafiel	12	0,8
Ponte da Barca	1	0,1
Ponte de Lima	1	0,1
Porto	336	22,3
Póvoa de Varzim	15	1,0
Resende	2	0,1
Santa Maria da Feira	30	2,0
Santo Tirso	15	1,0
São João da Madeira	4	0,3
Tomar	1	0,1
Tondela	2	0,1
Trancoso	1	0,1
Trofa	13	0,9
Vale de Cambra	3	0,2
Valongo	74	5,0
Vila do Conde	30	2,0
Vila Nova de Famalicão	10	0,7
Vila Nova de Gaia	236	15,7
Vila Real	1	0,1
Viseu	2	0,1
Ñs/nr	274	18,2
	1.507	100

Legenda

Sem registos
Entre 0% e 1,4%
Entre 1,5% e 10%
Entre 11% e 30%
Mais de 30%

SERVIÇOS DE PROXIMIDADE



Caracterização do/a Autor/a do Crime

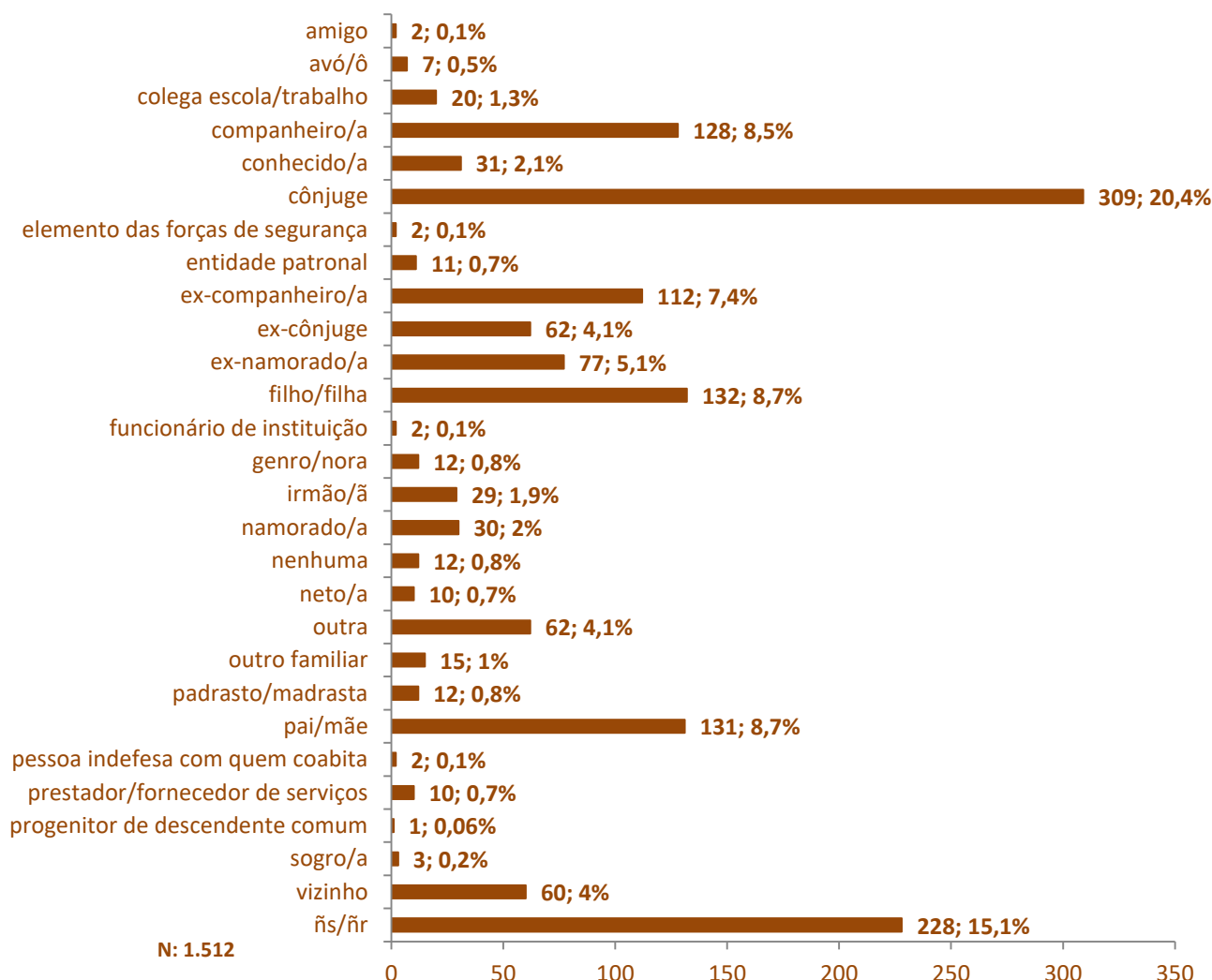


O GAV do Porto registou, em 2021, **1.512 autores de crime**. Destes, **cerca de 67% (n=1 012)** eram do **sexo masculino**. As faixas etárias mais representativas situaram-se entre os **35 e os 54 anos de idade (n=215; 14,3%)**.

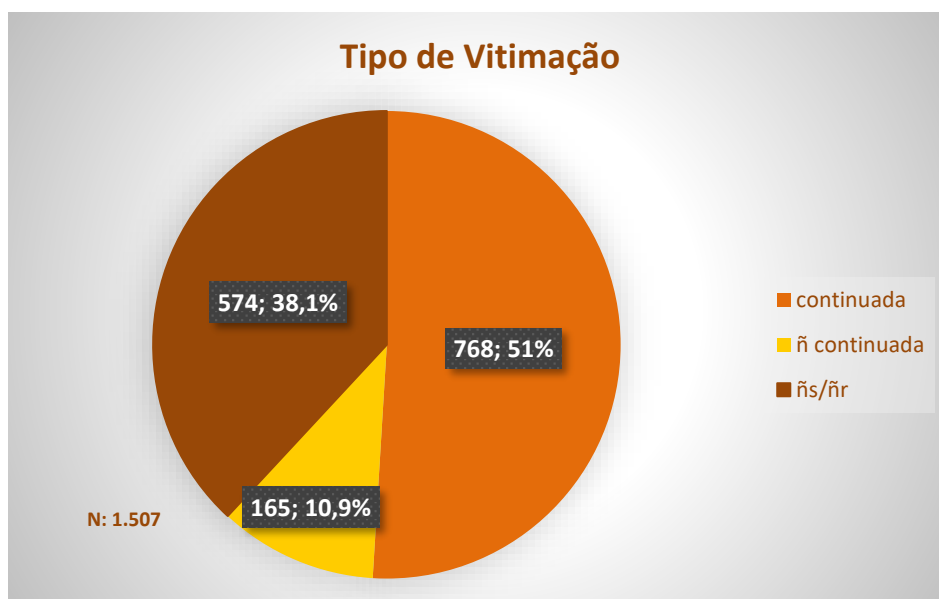
Idade do/a Autor/a do Crime	N	%
6-10 anos	1	0,06
11-17 anos	15	1
18-24 anos	40	2,7
25-34 anos	64	4,2
35-44 anos	110	7,3
45-54 anos	105	7
55-64 anos	70	4,6
65-74 anos	30	2
75-84 anos	23	1,5
85 ou + anos	7	0,5
ñs/ñr	1 047	69,2
Total	1.512	100

A relação do autor do crime com a vítima pauta-se sobretudo por relações familiares, designadamente pelos **20,4% (n=309) de relação de cônjuge**, **8,5% (n=128) de companheiro**, **7,4% (n=112) de ex-companheiro**, **5,1% (n=77) de ex-namorado**, **4,1% (n=62) de ex-cônjuge** e **2% de namorado (n=30)**. As relações familiares de **consanguinidade** em que vítima é **filho/a** do/a autor/a apresentaram um total de **8,7% (n=131)**, seguindo-se os **8,7% (n=132)** em que a vítima é **pai/mãe** do autor/a.

Relação do/a Autor/a do Crime com a Vítima



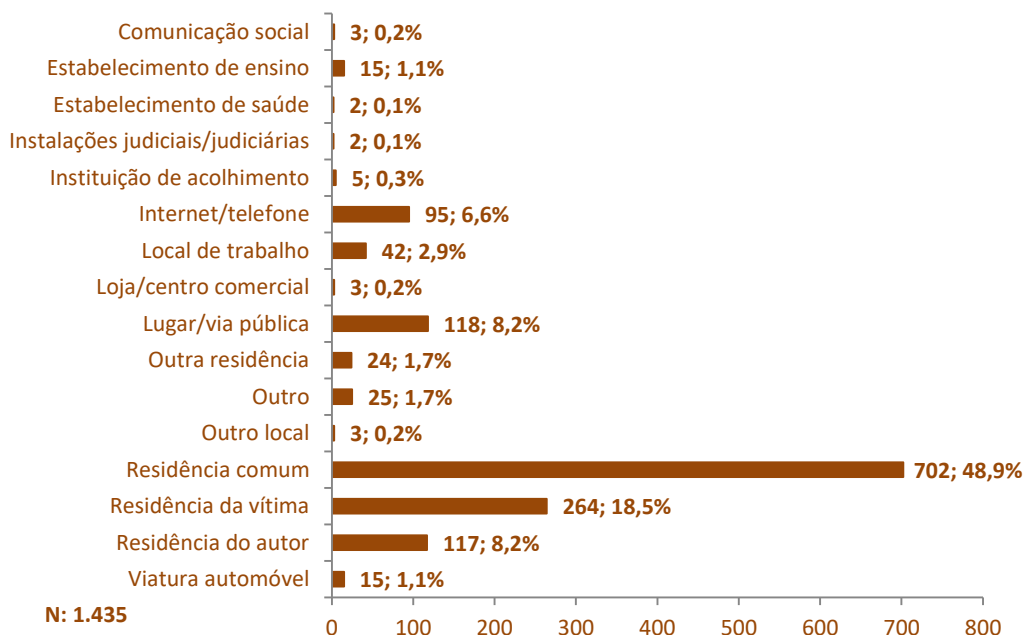
Caracterização da Vitimação



O tipo de **vitimação continuada** chegou aos **51% (n=768)** de registos em 2021 no GAV do Porto, sendo que a sua principal **duração** se situou entre **2 e 3 anos (n=144; 18,8%)**.

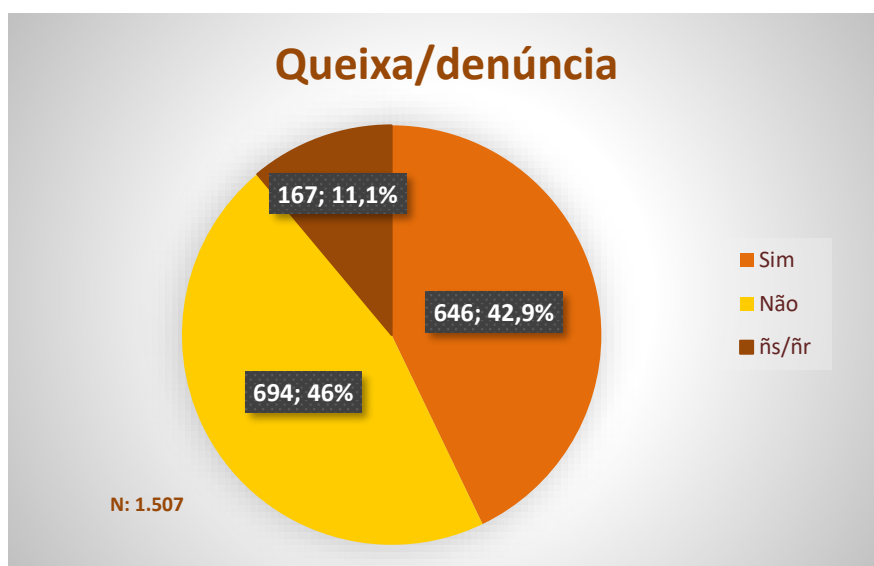
Duração da Vitimação	N	%
Entre 1 e 6 meses	84	10,9
Entre 7 meses e 1 ano	110	14,3
Entre 2 e 3 anos	144	18,8
Entre 4 e 5 anos	68	8,9
Entre 6 e 7 anos	32	4,2
Entre 8 e 11 anos	70	9,1
Entre 12 a 20 anos	95	12,4
Entre 21 e 30 anos	43	5,6
Entre 31 e 50 anos	33	4,3
51 ou mais anos	5	0,6
Ñs/ãr	84	10,9
Total	768	100

Local do Crime



O local de crime ⁵mais referenciado por quem procurou a APAV foi a **residência comum (n=702; 48,9%)** entre vítima e autor do crime.

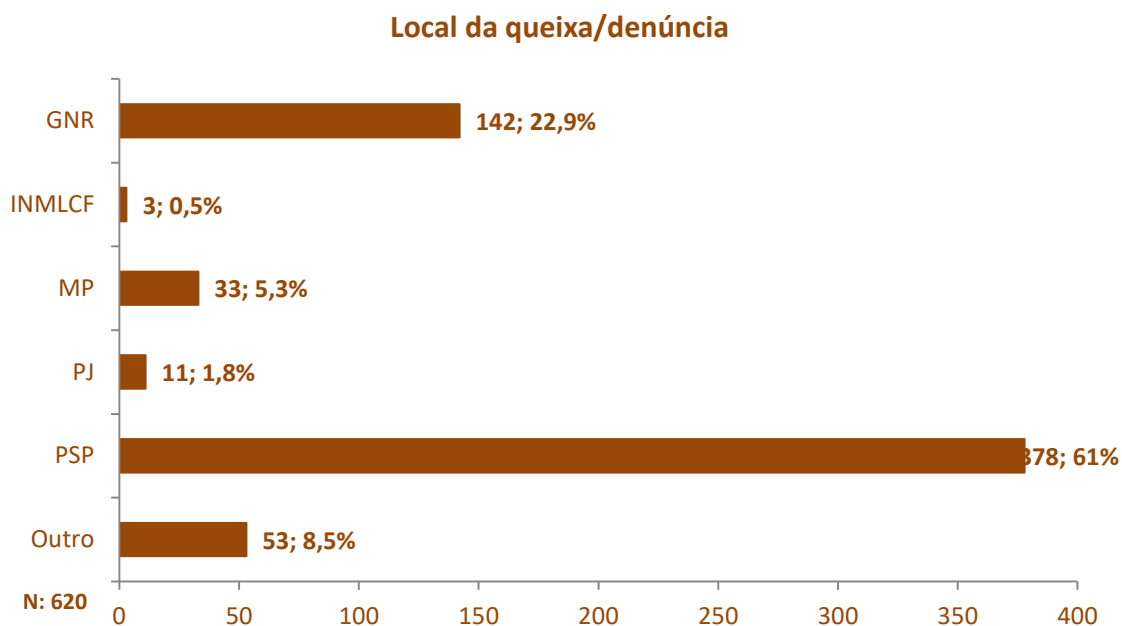
Queixa/denúncia




⁵ No local do crime era possível assinalar mais do que um local de vitimação por pessoa, tornando o total de referências superior ou inferior ao número de vítimas. Por uma questão de facilidade na análise dos dados nesta variável, optou-se por não fazer referência a dados ñs/ñr;

Das situações que chegaram ao GAV do Porto, **cerca de 43% (n=646)** efetuaram **queixa/denúncia numa entidade policial.**

Tendo em atenção os locais de queixa/denúncia⁶ assinalados pelo GAV do Porto, **61% (n=378)** das mesmas foram efetuados na **Polícia de Segurança Pública (PSP)**, seguindo-se a **Guarda Nacional Republicana (GNR)** com **22,9% (n=142)** das ocorrências.



⁶ Por uma questão de facilidade na análise dos dados nesta variável, optou-se por não fazer referência a dados ñs/ñr



© APAV | Maio 2022

Associação Portuguesa
de Apoio à Vítima
Rua José Estêvão, 135 A, Piso 1,
1150-201 Lisboa
Tel. 21 358 79 20
apav.sede@apav.pt

instituição de solidariedade
social – pessoa coletiva
de utilidade pública

É PERMITIDA A REPRODUÇÃO, CITAÇÃO
OU REFERÊNCIA COM FINS INFORMATIVOS
NÃO COMERCIAIS, DESDE QUE
EXPRESSAMENTE CITADA A FONTE.

WWW.APAV.PT/ESTATISTICAS

www.apav.pt



Qualquer pessoa pode ser vítima de crime.

Ser vítima de crime é um acontecimento negativo a que qualquer pessoa pode ser sujeita ao longo da sua vida.

Para além das consequências físicas, psicológicas, económicas e sociais que o crime pode provocar, é normal que o envolvimento num processo judicial possa levantar-lhe dúvidas e causar-lhe ansiedade e receio

Se foi vítima de crime ou conhece alguém que o foi, a **APAV pode ajudá-lo/a.**

A **APAV está disponível para o/a informar sobre os seus direitos, o processo penal e os serviços que podem prestar-lhe apoio.**

CHAMADA GRATUITA

116 006

LINHA DE APOIO À VÍTIMA
DIAS ÚTEIS DAS 08H-22H