



APAV[®]



associação portuguesa de

Apoio à Vítima

ESTATÍSTICAS APAV 2016
GABINETE DE APOIO À VÍTIMA
PORTO

Índice

1. Dados gerais	2
2. Caracterização da Vítima	8
3. Caracterização do Autor do Crime	13
4. Caracterização da Vitimação	15

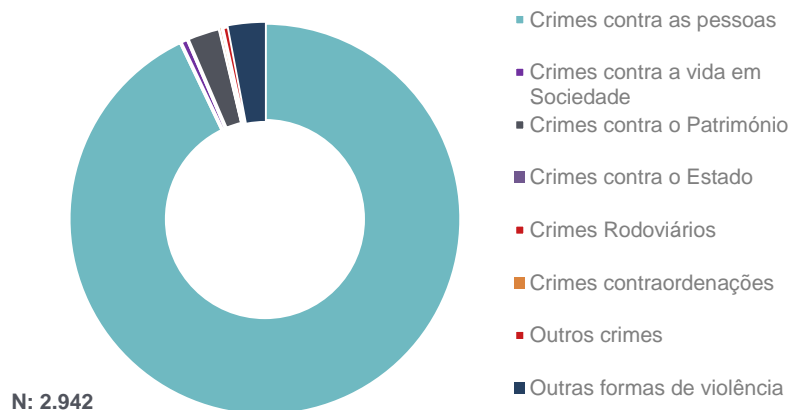


Dados Gerais

No que diz respeito ao ano de 2016, o GAV do Porto registou um total de **1.468 processos** de apoio à vítima e **1.181 vítimas diretas** de **2.942 crimes & outras formas de violência**.



Crimes registados & outras formas de violência



Relativamente aos crimes e outras formas de violência registados, o destaque vai para os **Crimes Contra as Pessoas**, com uma dimensão de **92,9%** face ao total. De entre estes, o destaque vai para os **Maus tratos físicos e os maus tratos psíquicos**, que representam cerca de 48%.

ESTATÍSTICAS APAV | 2016
GABINETE DE APOIO À VÍTIMA DE PORTO

Crimes registados & outras formas de violência		N	%
Crimes contra as pessoas: vida ou integridade física	Homicídio consumado	5	0,2
	Homicídio tentado	10	0,3
	Ofensa à integridade física (simples)	82	2,8
	Ofensa à integridade física (grave)	7	0,2
	Ofensa à integ. física – outra (qualificada, privilegiada, por negligência)	8	0,3
	Violência Doméstica (maus tratos físicos e psíquicos – 152º)	2227	75,7
	Maus tratos (institucionais e outros)	26	0,9
	Outros crimes contra a vida ou integridade física	7	0,2
Crimes contra as pessoas: liberdade pessoal	Ameaça/coação	94	3,2
	Sequestro Outros crimes contra a liberdade	8	0,3
	Outros crimes contra a liberdade	4	0,1
Crimes contra as pessoas: sexuais	Violação (crianças ou adultos)	21	0,7
	Importunação sexual	20	0,7
	Abuso sexual de crianças	18	0,6
	Assédio Sexual	7	0,2
	Lenocídio	1	0,03
	Pornografia de menores	1	0,03
	Coação sexual	26	0,9
	Abuso sexual de menor dependente	5	0,2
	Atos sexuais com adolescentes	1	0,03
	Outros crimes sexuais	21	0,7
Crimes contra as pessoas: honra	Difamação/injúrias	37	1,3
	Violação de domicílio ou perturbação da vida privada	41	1,4
	Devassa da vida privada/gravações e fotografias ilícitas	15	0,5
	Violação de correspondência ou de telecomunicações	20	0,7
	Outros crimes contra a honra	15	0,5
Crimes contra a vida em sociedade	Subtração de menor	2	0,1
	Poluição	1	0,03
	Propagação de doença contagiosa	3	0,1
	Terrorismo	1	0,03
	Violação da obrigação de alimentos	4	0,1
	Outros crimes contra a sociedade	8	0,3
Crimes contra o Património	Furto em residência / edifício com arrombamento o	2	0,1
	Furto: de produtos expostos em loja/supermercado/etc.	1	0,03
	Furto: outros furtos	4	0,1
	Furto/Roubo	22	0,7
	Abuso de confiança	4	0,1
	Roubo: em residência	2	0,1
	Roubo: carjacking	2	0,1
	Roubo: outros roubos	5	0,2
	Extorção	4	0,1
	Dano	25	0,8
	Burla	6	0,2
	Abuso de cartão bancário/crédito	4	0,1
	Outros contra o Património	2	0,1

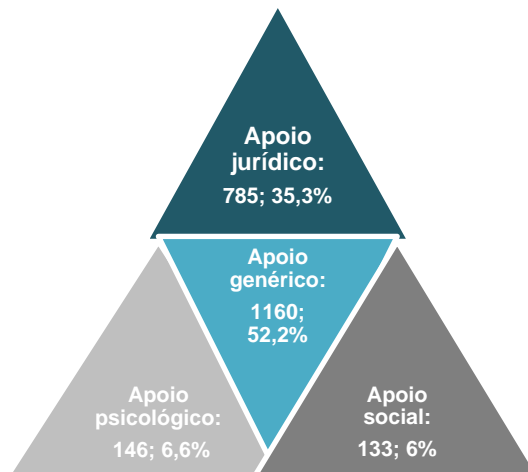
ESTATÍSTICAS APAV | 2016

GABINETE DE APOIO À VÍTIMA DE PORTO

Crimes contra o Estado	Usurpação de funções	1	0,03
Crimes Rodoviários	Ofensa à integridade física	1	0,03
Crimes Contraordenações	Assédio Sexual	3	0,1
	Discriminação - racial, religiosa, sexual, por idade, nacionalidade ou género	2	0,1
Outros crimes	Tráfico de estupefacientes	1	0,03
	Discriminação racial, religiosa ou sexual	1	0,03
	Cibercrime	4	0,1
	Outros crimes	10	0,3
Outras formas de violência	Stalking/assédio persistente	72	2,4
	Bullying	18	0,6
Total		2.942	100

Tipo de Apoio Prestado

Dos diversos tipos de apoio prestados pela APAV, o apoio genérico foi o mais assinalado com mais de 52% dos registos.



ESTATÍSTICAS APAV | 2016

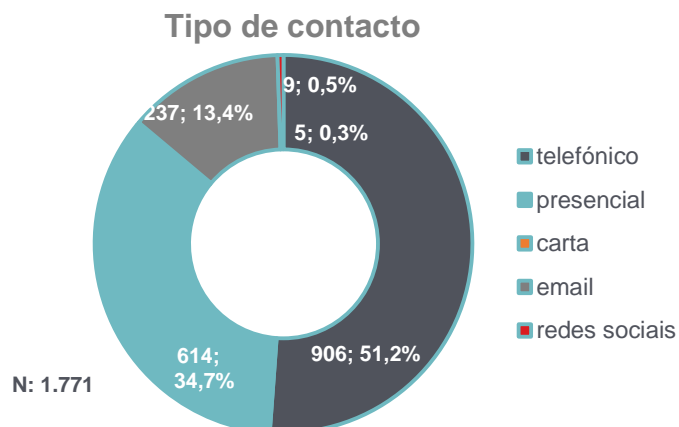
GABINETE DE APOIO À VÍTIMA DE PORTO

A conexão entre a APAV e outras entidades, é o espelho do trabalho de cooperação e multidisciplinaridade existente no trabalho diário da Associação. No Gabinete de Apoio à Víctima de Porto, a **PSP (Polícia de Segurança Pública)** foi a entidade que mais cooperou com a APAV, com um total de **21,5%**.

Cooperação com outras entidades	N	%
Segurança Social	84	14,7
Santa Casa de Misericórdia	4	0,7
PSP (Polícia de Segurança Pública)	123	21,5
GNR (Guarda Nacional Republicana)	50	8,7
PJ (Polícia Judiciária)	22	3,8
SEF (Serviço de Estrangeiros e Fronteiras)	1	0,2
Tribunal	31	5,4
Serviços do Ministério Público	49	8,6
Comissão de Proteção às Víctimas de Crimes	1	0,2
Julgados de Paz	2	0,3
Serviço de Mediação Penal	1	0,2
CPCJ (Comissão de Proteção de Crianças e Jovens)	23	4
ACT (Autoridade para as Condições do Trabalho)	1	0,2
IEFP (Instituto do Emprego e Formação Profissional)	1	0,2
LNES (Linha Nacional de Emergência Social)	27	4,7
Câmara Municipal	14	2,4
Escola	2	0,3
INML (Instituto Nacional de Medicina Legal) /Gabinetes médico-legais	7	1,2
Unidade de Saúde	26	4,5
INEM (Instituto Nacional de Emergência Médica)	24	4,2
Juntas de Freguesia	14	2,4
Outros	66	11,5
Total	573	100

ESTATÍSTICAS APAV | 2016 GABINETE DE APOIO À VÍTIMA DE PORTO

Nos contactos efectuados para a APAV, os **contactos telefónicos (51,2%)** e **presenciais (34,7%)**, prevaleceram face aos restantes, no entanto os contactos via e-mail e redes sociais tem vindo a ganhar algum peso (13,9%).



Os contactos efetuados para do GAV do Porto são, maioritariamente, realizados pelos/as próprios/as utentes (61,3%), seguindo-se os contactos de familiares (18,4%).

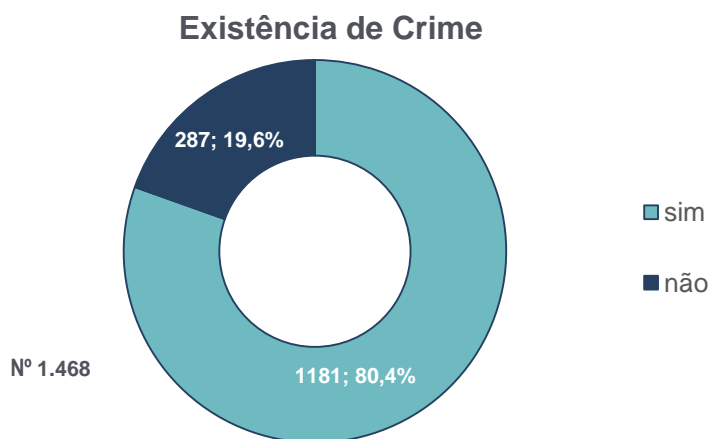
Quem efectuou o contacto	N	%
Amigo/conhecido	137	8,6
Instituição	45	2,8
Familiar	295	18,4
Próprio	982	61,3
Outro	143	8,9
Total	1.602	100

ESTATÍSTICAS APAV | 2016 GABINETE DE APOIO À VÍTIMA DE PORTO

No que diz respeito à forma como os/as utentes chegam ao Gabinete, os encaminhamentos efetuados por “**Outros**” atingiram quase os 7,5%.

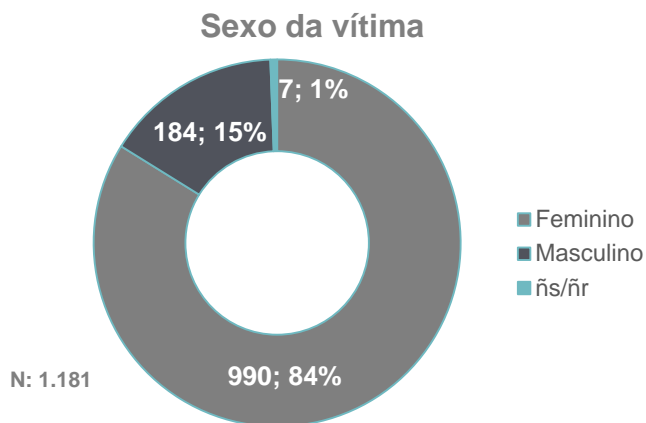
Encaminhamento para o GAV do Porto	N	%
Amigo	95	6,4
Autarquia	2	0,1
Comunicação social	8	0,5
CPCJ	38	2,6
Estabelecimento de saúde	33	2,2
Estabelecimento de ensino	7	0,5
Familiar	79	5,3
Segurança social	14	0,9
Outro	108	7,3
Publicidade	16	1,1
Tribunal	7	0,5
Vizinho	18	1,2
CNAI	3	0,2
ONG	2	0,1
PSP (Polícia de Segurança Pública)	85	5,7
GNR (Guarda Nacional Republicana)	12	0,8
PJ (Polícia Judiciária)	35	2,4
Ñs/ñr	925	62,2
Total	1.487	100

Do total de processos assinalados pelo Gabinete de Apoio à Vítima do Porto, em 80,4% verificava-se a existência de crime.



Caracterização da Vítima

Dos/as 1.468 utentes assinalados/as pelo GAV do Porto em 2016, 1181 foram vítimas de crime, e de entre estas **mais de 80%** eram do **sexo feminino**.



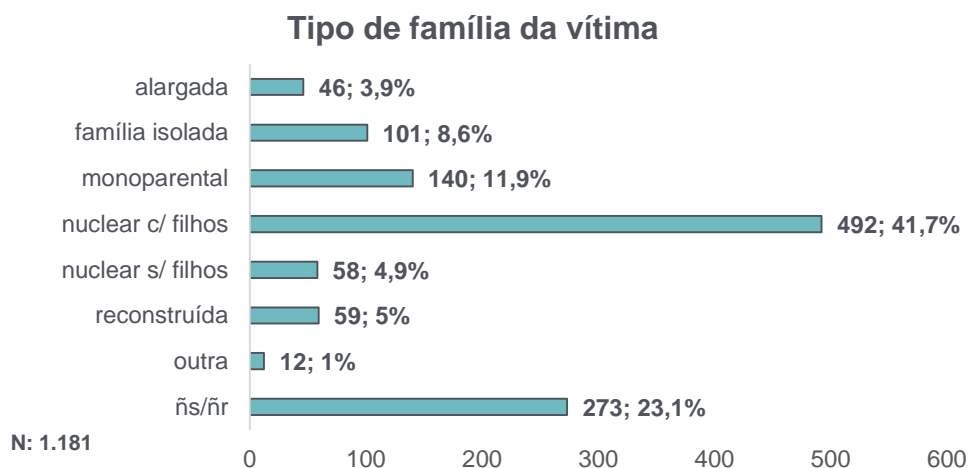
As faixas etárias mais referenciadas situavam-se entre os **35 e os 44 anos de idade (18,5%)**, seguindo-se a faixa entre os 45 e os 54 anos (15,7%) e finalmente a faixa etária entre os 25 e os 34 anos (10,9%).

Idade da Vítima	N	%
0-3 anos	4	0,3
4-5 anos	5	0,4
6-10 anos	23	1,9
11-17 anos	60	5,1
18-24 anos	69	5,8
25-34 anos	129	10,9
35-44 anos	218	18,5
45-54 anos	185	15,7
55-64 anos	98	8,3
65 + anos	143	12,1
ãs/ãr	247	20,9
Total	1.181	100

ESTATÍSTICAS APAV | 2016 GABINETE DE APOIO À VÍTIMA DE PORTO

As vítimas **casadas (34%)** e solteiras (20,2%) foram os principais alvos dos/as autores de crime, pertencendo em cerca de **41,7% a uma família nuclear com filhos**. As famílias monoparentais ainda representam 11,9% do total de vítimas assinaladas.

Estado civil	N	%
Casado/a	401	34
Divorciado/a	128	10,8
Separado/a	41	3,5
Solteiro/a	239	20,2
União de facto	113	9,6
Viúvo/a	59	5,0
ñs/ñr	200	16,9
Total	1.181	100



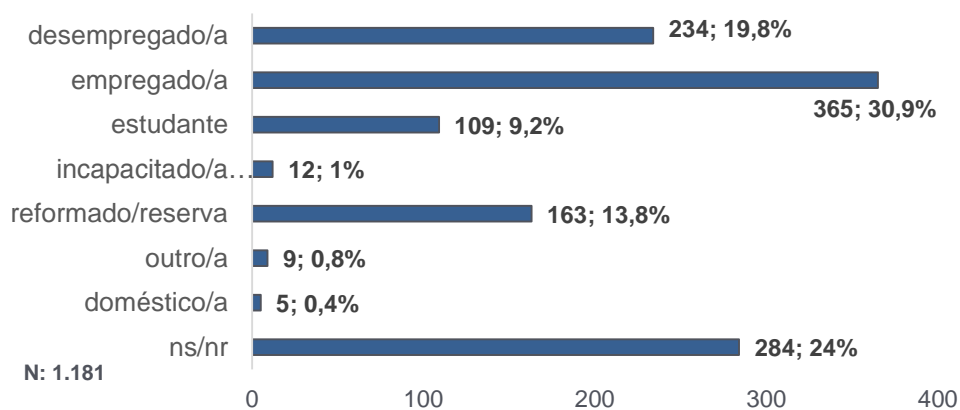
ESTATÍSTICAS APAV | 2016 GABINETE DE APOIO À VÍTIMA DE PORTO

Dos níveis de escolaridade referenciados, destacam-se o **ensino superior (10,2%)** e o **ensino básico de 3º ciclo (5,7%)**.

No que diz respeito à atividade económica da vítima, cerca de **31% encontravam-se empregadas**. No entanto um número ainda significativo encontrava-se numa situação de desemprego (19,8%).

Escolaridade	N	%
Pré-escolar	13	1,1
Nenhum - não saber ler/escrever	5	0,4
Nenhum – sabe ler/escrever	9	0,8
Ensino básico 1º ciclo	55	4,7
Ensino básico 2º ciclo	43	3,6
Ensino básico 3º ciclo	67	5,7
Ensino secundário	65	5,5
Pós-secundário	6	0,5
Ensino superior	120	10,2
Outro	10	0,8
ñs/ñr	788	66,7
Total	1.181	100

Principal atividade económica vítima



ESTATÍSTICAS APAV | 2016

GABINETE DE APOIO À VÍTIMA DE PORTO

Das 1181 de vítimas, uma parte residia no concelho do Porto (16,5%), seguindo-se o concelho de Vila Nova de Gaia (11,1%).

Concelho de residência	N	%
Amarante	6	0,5
Arouca	4	0,3
Aveiro	6	0,5
Baião	2	0,2
Barcelos	4	0,3
Castelo de Paiva	2	0,2
Chaves	3	0,3
Cinfães	2	0,2
Coimbra	2	0,2
Covilhã	2	0,2
Espinho	3	0,3
Esposende	3	0,3
Estarreja	2	0,2
Fafe	2	0,2
Felgueiras	4	0,3
Funchal	2	0,2
Gondomar	78	6,6
Guimarães	4	0,3
Lousada	6	0,5
Maia	59	5,0
Marco de Canaveses	5	0,4
Matosinhos	76	6,4
Oliveira de Azeméis	7	0,6
Ourém	2	0,2
Ovar	6	0,5
Paços de Ferreira	12	1,0
Paredes	16	1,4
Penafiel	14	1,2
Ponta Delgada	2	0,2
Porto	195	16,5
Póvoa de Varzim	7	0,6
Santa Maria da Feira	16	1,4
Santo Tirso	6	0,5
Trofa	8	0,7
Vale de Cambra	2	0,2
Valongo	51	4,3
Vila do Conde	10	0,8
Vila Nova de Famalicão	6	0,5
Vila Nova de Gaia	131	11,1
Vila Real	2	0,2
Viseu	3	0,3
Outros concelhos	29	2,5
Ñs/Ñr	379	32,1
Total	1.181	100

ESTATÍSTICAS APAV | 2016 GABINETE DE APOIO À VÍTIMA DE PORTO

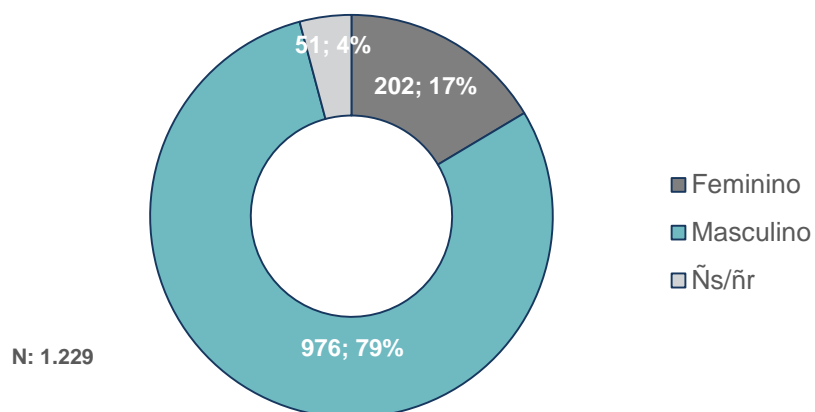
O contexto das relações de intimidade continua a sobressair no que diz respeito à relação da vítima com o/a autor/a do crime. As relações de cônjuge, companheiro/a, ex-cônjuge, ex-companheiro/a, ex-namorado/a e namorado/a no seu conjunto totalizam 59,7% das relações existentes entre vítima e autor/a do crime.



Caracterização do Autor do Crime

Cerca de **79%** dos/as 1229 autores/as de crime registados/as pelo gabinete de apoio à vítima do Porto em 2016, eram do **sexo masculino**, com idades compreendidas entre os **35 e os 54 anos (24,3%)**.

Sexo do Autor do Crime



Idade do Autor	N	%
11-17 anos	14	1,1
18-24 anos	44	3,6
25-34 anos	76	6,2
35-44 anos	155	12,6
45-54 anos	144	11,7
55-64 anos	84	6,8
65 + anos	64	5,2
ñs/ñr	648	52,7
Total	1229	100

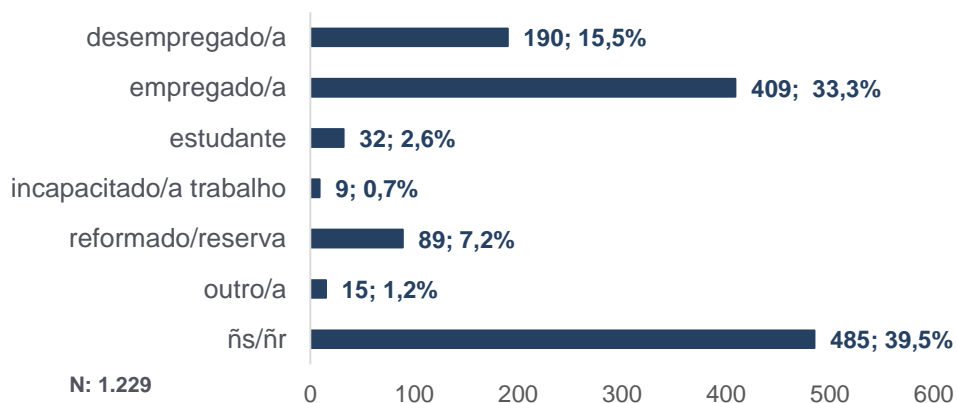
ESTATÍSTICAS APAV | 2016 GABINETE DE APOIO À VÍTIMA DE PORTO

Tal como no caso das vítimas, também o/a autor/a do crime se encontrava maioritariamente no estado civil de casado/a (33,9%), seguindo-se as uniões de facto (10,3%).

Em **mais de 33%** das situações, estes/as encontravam-se **empregados/as**.

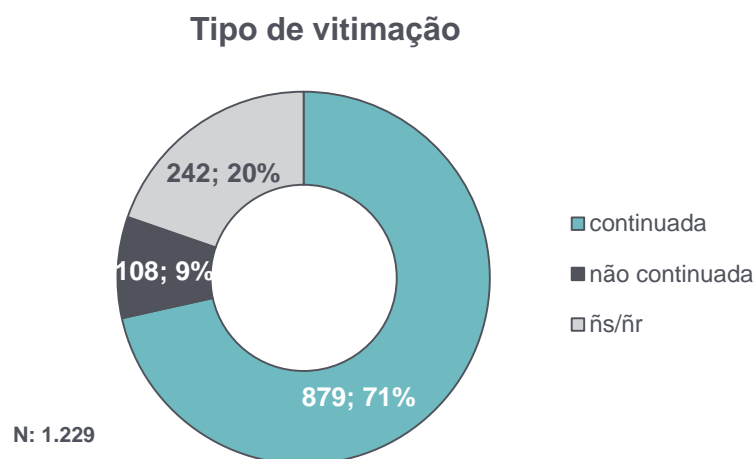
Estado civil Autor	N	%
Casado/a	417	33,9
Divorciado/a	104	8,5
Separado/a	38	3,1
Solteiro/a	124	10,1
União de facto	126	10,3
Viúvo/a	12	1,0
ñs/ñr	408	33,2
Total	1229	100

Condição perante atividade económica do autor do crime



Caracterização da Vitimação

O tipo de vitimação continuada (71%), com uma duração entre 2 e 6 anos (42,8%) prevaleceu no ano de 2016.



Duração da Vitimação	N	%
Entre 1 e 6 meses	78	6,3
Entre 7 meses e 1 ano	89	7,2
Entre 2 e 6 anos	194	42,8
Entre 7 e 11 anos	75	6,1
Entre 12 e 20 anos	67	5,5
Mais de 20 anos	63	5,1
ñs/ñr	663	53,9
Total	1229	100

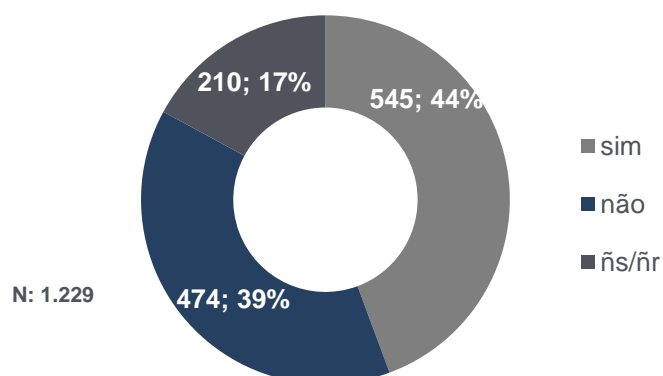
ESTATÍSTICAS APAV | 2016 GABINETE DE APOIO À VÍTIMA DE PORTO

Em **mais de 49%** das situações, o local do crime mais referenciado em 2016 foi a **residência comum** (da vítima e do/a autor/a), seguindo-se a residência da vítima (14,7%).

Das situações que chegaram ao gabinete de apoio à vítima do Porto em 2016, **44%** foram alvo de **queixa numa entidade policial**.

Local do Crime	N	%
Residência comum	702	49,2
Residência da vítima	210	14,7
Residência do autor do	67	4,7
Outro Residência	26	1,8
Escola	23	1,6
Local de trabalho	56	3,9
Lugar/via pública	172	12,1
Loja/centro comercial	7	0,5
Instituição de acolhimento	6	0,4
Outro local	14	1,0
Viatura automóvel	8	0,6
Unidade de Saúde	6	0,4
ñs/ñr	129	9
total	1426	100

Existência de queixa/denúncia



© APAV | Março 2017

SEDE

Rua José Estêvão, 135 A, Piso 1, 1150-201 Lisboa

Tel. 21 358 79 20

apav.sede@apav.pt

instituição de solidariedade social - pessoa coletiva de utilidade pública

É PERMITIDA A REPRODUÇÃO, CITAÇÃO OU REFERÊNCIA COM FINS INFORMATIVOS
NÃO COMERCIAIS, DESDE QUE EXPRESSAMENTE CITADA A FONTE.

WWW.APAV.PT/ESTATISTICAS

