

Estatísticas APAV 2021

Gabinete de Apoio à Vítima de Paços de Ferreira

APAV[®]



associação portuguesa de

Apoio à Vítima

Gabinete de Apoio à Vítima
de Paços de Ferreira



Índice

1. Dados gerais	1
2. Caracterização da Vítima	5
3. Caracterização do Autor do Crime	9
4. Caracterização da Vitimação	11

Paços de Ferreira | 2021

Atendimentos
1.641

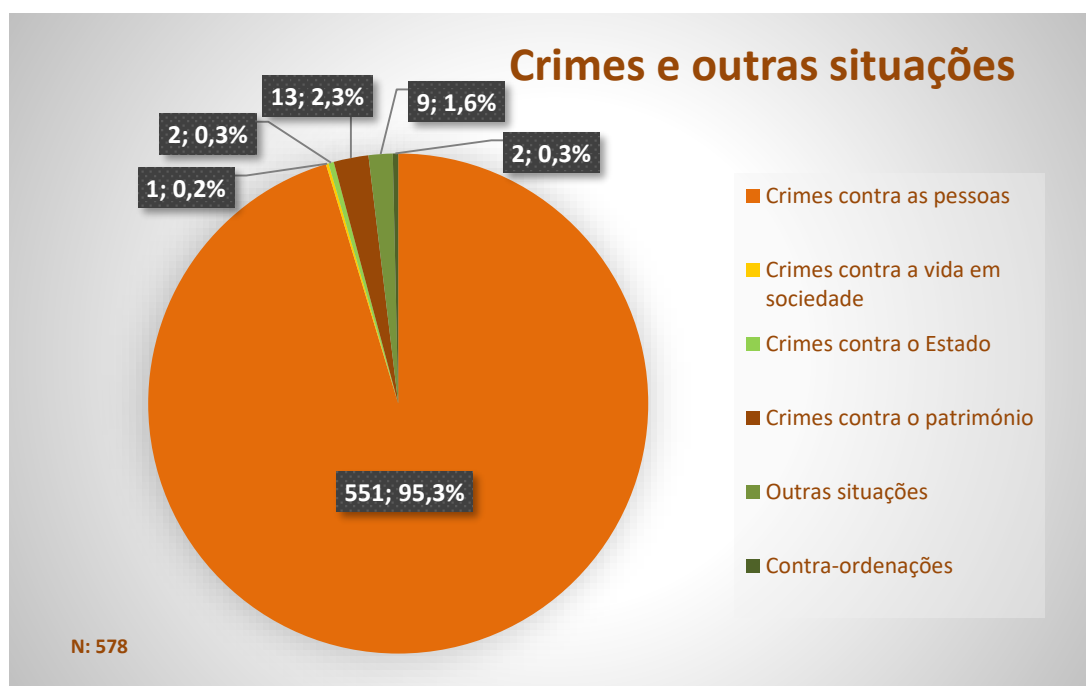
Utentes
286

Crimes & outras situações
578

O Gabinete de Apoio à Vítima de Paços de Ferreira, apesar do especial momento pandémico que pautou quase todo o ano de 2021, desenvolveu o seu trabalho de uma forma séria e continuada. Nesta medida, os registos que a seguir se apresentam são o reflexo deste mesmo trabalho.

Entre janeiro e dezembro de 2021, o GAV de Paços de Ferreira registou um total de **1.641 atendimentos** a **286 utentes** e assinalou um total de **578 crimes e outras situações**.

Como é possível observar no gráfico, a categoria criminal em destaque é a dos Crimes Contra as Pessoas.



Crimes registados & outras formas de violência		N	%
Crimes contra as pessoas: vida ou integridade física	Homicídio consumado	2	0,3
	Homicídio tentado	3	0,5
	Ofensa à integridade física (simples)	10	1,7
	Ofensa à integridade física (grave)	1	0,2
	Violência Doméstica (maus tratos físicos e psíquicos – 152º)¹	491	84,9
Crimes contra pessoas: liberdade pessoal	Maus tratos (institucionais e outros)	3	0,5
	Ameaça/coação	19	3,4
Crimes contra as pessoas: sexuais	Perseguição (<i>Stalking</i>)	2	0,3
	Crimes sexuais contra adultos	5	0,9
	Crimes sexuais contra crianças e jovens	2	0,3
Crimes contra as pessoas: honra	Outros crimes sexuais	1	0,2
	Difamação/injúrias	7	1,2
	Violação de domicílio ou perturbação da vida privada	4	0,8
Crimes contra a Vida em Sociedade	Devassa da vida privada/gravações e fotografias ilícitas	1	0,2
	Outros crimes contra a vida em sociedade	1	0,2
Crimes contra o Estado	Abuso de poder	2	0,3
	Furto em residência / edifício com arrombamento ou escalonamento	1	0,2
Crimes contra o Património	Furto: outros furtos	2	0,3
	Dano	2	0,3
	Burla	3	0,5
	Abuso de confiança	1	0,2
	Extorsão	1	0,2
	Roubo: em residência	2	0,3
	Roubo: outros roubos	1	0,2
	Exposição à violência, abandono e/ou negligência a pessoas particularmente vulneráveis	4	0,8
Outras situações	Bullying	2	0,3
	Outros crimes	3	0,5
Contra-ordenações	Assédio	2	0,3
Total²		578	100

Nos crimes sexuais (tanto praticados contra adultos como contra crianças e jovens) é comum as vítimas relatarem situações de diferentes tipos legais de crime. A tabela que se segue representa esses casos:

Crimes Sexuais	N
Crimes sexuais (contra adultos)	5
- Coação sexual	2
- Violação	3
Crimes sexuais contra crianças e jovens	2
- Abuso sexual de crianças	2
Outros crimes sexuais	1

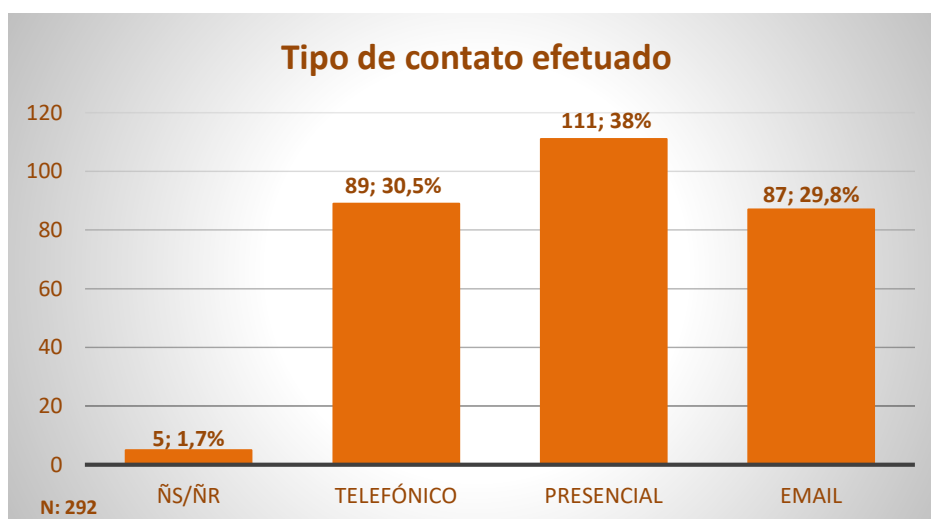
¹ Inclui, segundo a APAV, crimes no âmbito da Violência Doméstica como sejam os maus tratos físicos e psíquicos, ameaça/coação, injúrias/difamação e crimes de natureza sexual;

² É possível, para uma só vítima, assinalar mais do que um tipo legal de crime;

O número de referências³ efetuadas para o GAV de Paços de Ferreira permite perceber o mapa das interações locais. As referências feitas pela **autarquia** foram significativas (**n=53; 19,7%**). No entanto foi a **iniciativa do próprio utente** que se destacou, em 2021, em **60%** (**n=70**) das situações.

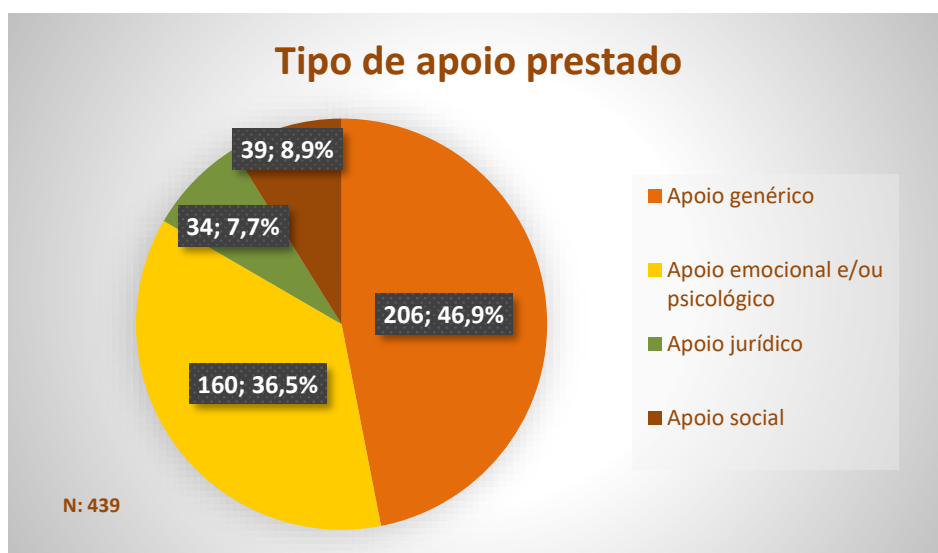
Referenciação para a APAV	N	%
Amigo/conhecido/vizinho	9	3,3
Autarquia	53	19,7
CPCJ	19	7,1
Estabelecimento de ensino	3	1,1
Estabelecimento de saúde	8	3
Iniciativa própria	70	26
Familiar	20	7,4
MP	10	3,8
OPC	13	4,8
Segurança social	5	1,9
Tribunal	9	3,3
Outro	50	18,6
Total	269	100

Os contactos efetuados para a APAV em 2021 foram superiores no que ao **atendimento presencial** diz respeito, com **38%** (n=111) dos registos. No entanto, também os contactos por *email* (n=87; 29,8%) e os contactos telefónicos (n=89; 30,5%) tiveram uma grande representação.



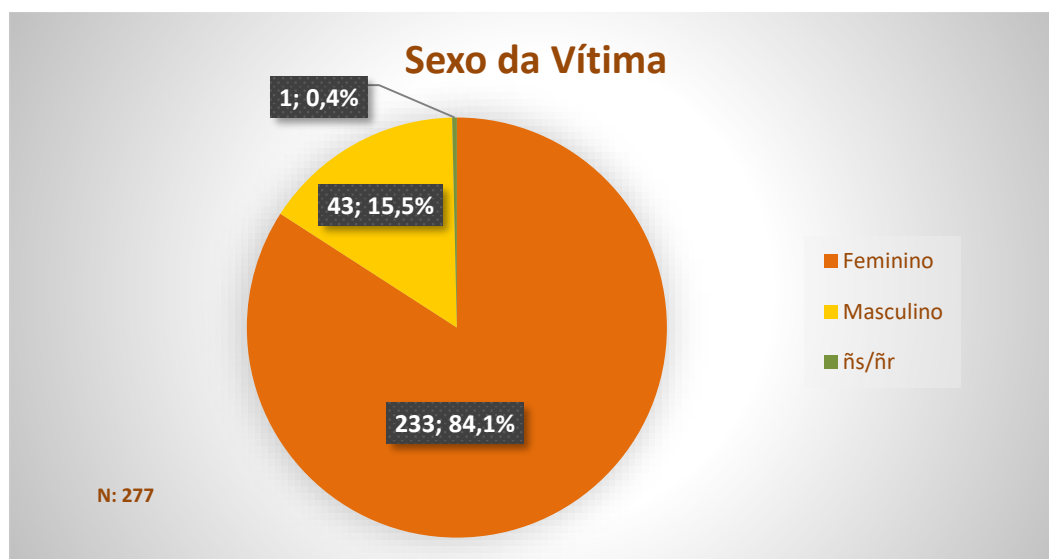
³ Nas referências para a APAV, era possível ao TAV assinalar mais do que uma fonte de referência por utente, tornando o total de referências superior ou inferior ao número de processos. Por uma questão de facilidade na análise dos dados nesta variável, optou-se por não fazer referência a dados ñs/ñr;

De acordo com o tipo de apoio prestado pela APAV⁴ no GAV de Paços de Ferreira, o **apoio genérico** foi comumente o mais utilizado com **cerca de 47% (n=206)** do total de apoios registados. Porém, de entre os apoios especializados que a APAV presta, o **apoio emocional e/ou psicológico** foi o mais procurado em 2021 (**n=160; 36,5%**), seguido do **apoio social (n=39; 8,9%)**.



⁴ Nesta variável – apoio prestado pela APAV – teve-se em conta o número de apoios efetivamente verificado, independentemente do facto de este número ser superior ou inferior ao número de utentes. Assim, as percentagens desta variável são elaboradas com base no número de apoios prestados no GAV de Paços de Ferreira durante o ano civil de 2021 e não com base no número de utentes. Por uma questão de facilidade na análise dos dados nesta variável, optou-se por não fazer referência a dados ñs/ñr;

Caracterização da vítima



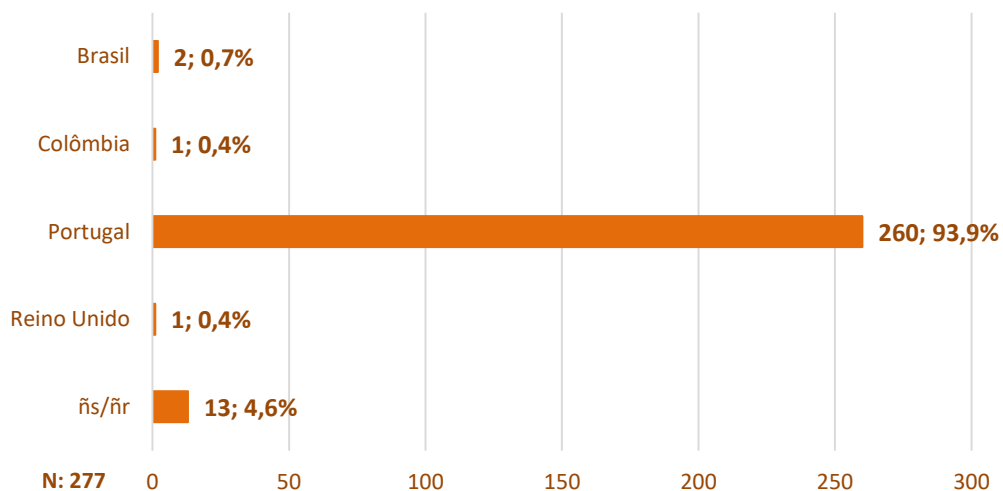
No ano de 2021, o GAV de Paços de Ferreira registou um total de **277 vítimas de crime**. **84,1%** (n=233) destas eram do **sexo feminino** e 15,5% (n=43) do sexo masculino.

As faixas etárias mais representadas situavam-se entre os **25 e os 54 anos de idade** (n=119; **43%**).

Idade da Vítima	N	%
0-3 anos	7	2,5
4-5 anos	6	2,1
6-10 anos	8	2,9
11-17 anos	26	9,4
18-24 anos	14	5,1
25-34 anos	30	10,8
35-44 anos	52	18,8
45-54 anos	37	13,4
55-64 anos	36	13
65 -74 anos	17	6,1
75-84 anos	19	6,9
85 ou + anos	8	2,9
ãs/ãr	17	6,1
Total	277	100

Das 277 vítimas assinaladas pelo Gabinete de Apoio à Víctima de Paços de Ferreira, **cerca de 94% (n=260)** era de nacionalidade **Portuguesa**, sendo que 2 (0,7%) eram de nacionalidade Brasileira.

Nacionalidade da Víctima



GABINETE DE APOIO À VÍTIMA DE PAÇOS DE FERREIRA

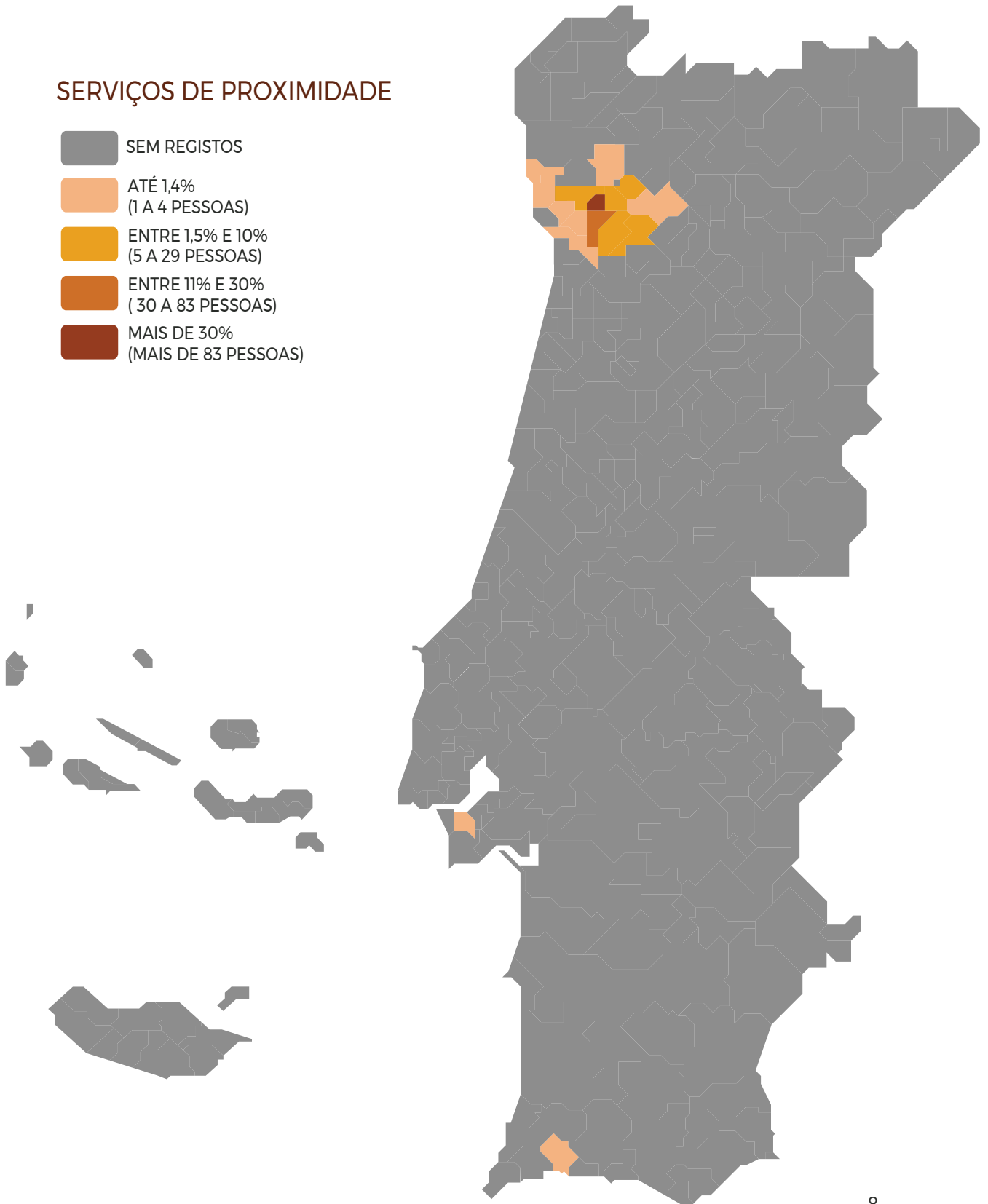
VÍTIMAS APOIADAS (2021)

Municípios	N	%
Amarante	4	1,4
Felgueiras	5	2
Gondomar	1	0,4
Guimarães	1	0,4
Lousada	8	2,9
Maia	1	0
Marco de Canaveses	8	2,9
Paços de Ferreira	174	63
Paredes	38	13,7
Penafiel	10	4
Portimão	1	0,4
Porto	2	1
Póvoa de Varzim	1	0,4
Santo Tirso	9	3
Seixal	1	0,4
Valongo	1	0,4
Vila do Conde	1	0,4
Ñs/ñr	11	4
TOTAL	277	100

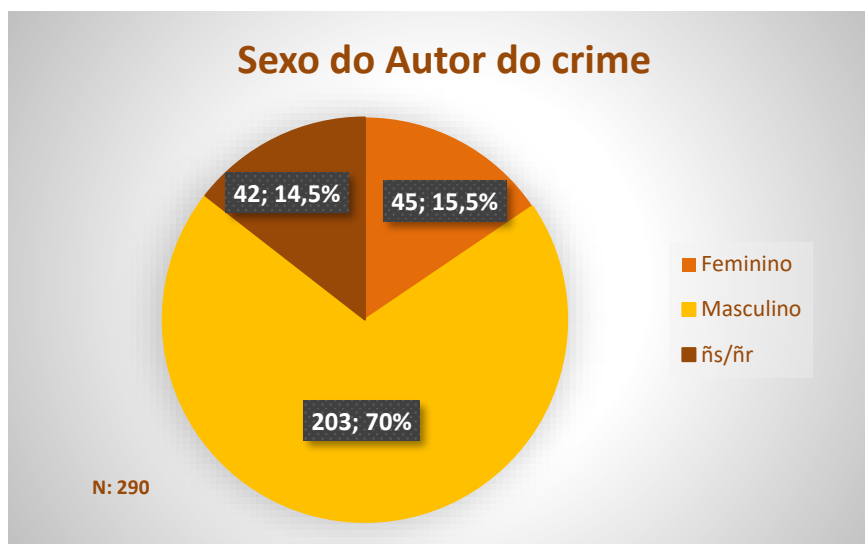
Legenda

Sem registos
Entre 0% e 1,4%
Entre 1,5% e 10%
Entre 10% e 30%
Mais de 30%

SERVIÇOS DE PROXIMIDADE



Caracterização do/a Autor/a do Crime

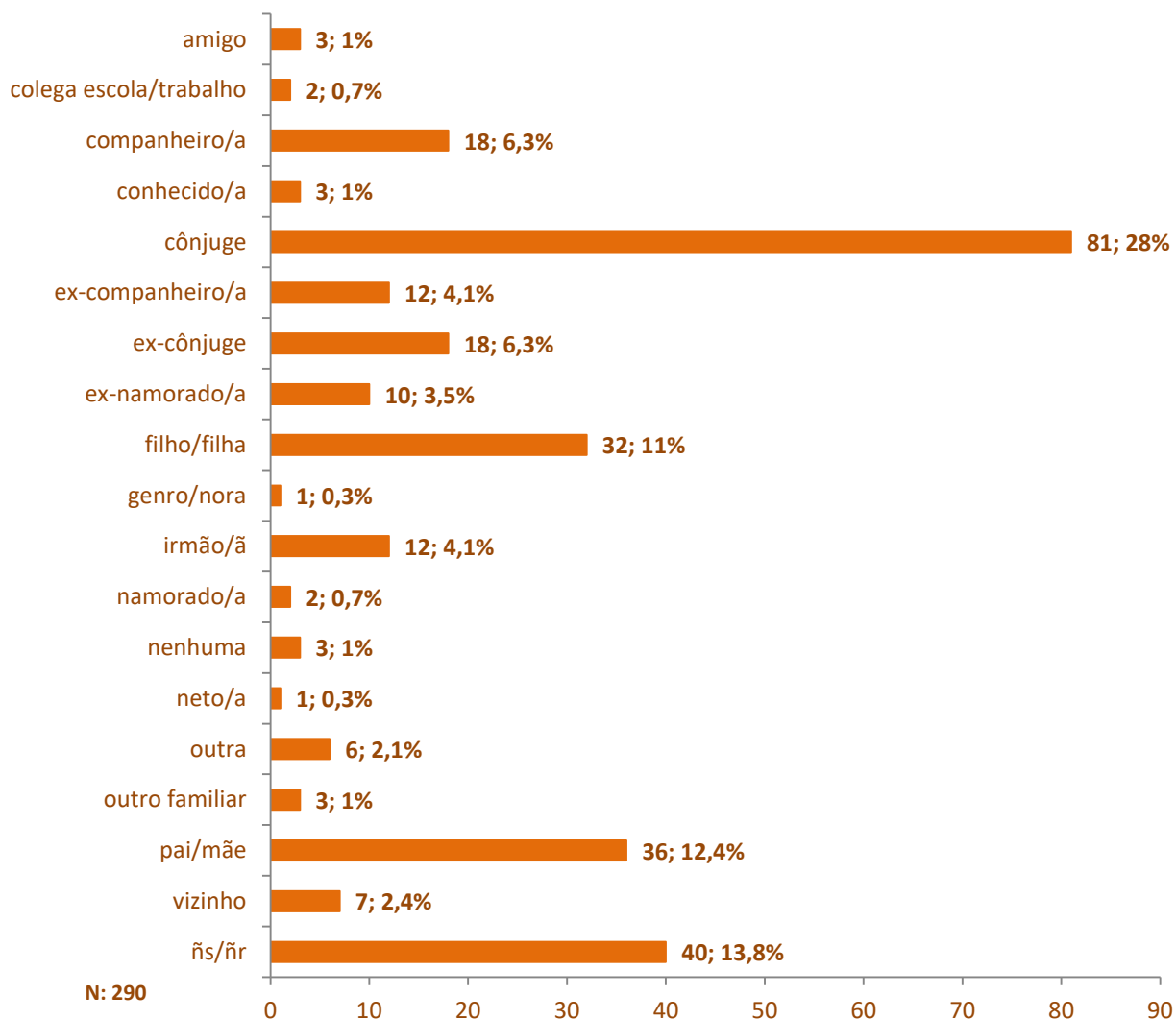


O GAV de Paços de Ferreira registou, em 2021, **290 autores de crime**. Destes, **70% (n=203)** eram do **sexo masculino**. As faixas etárias mais representativas situaram-se entre os **25 e os 64 anos de idade (n=162; 55,9%)**.

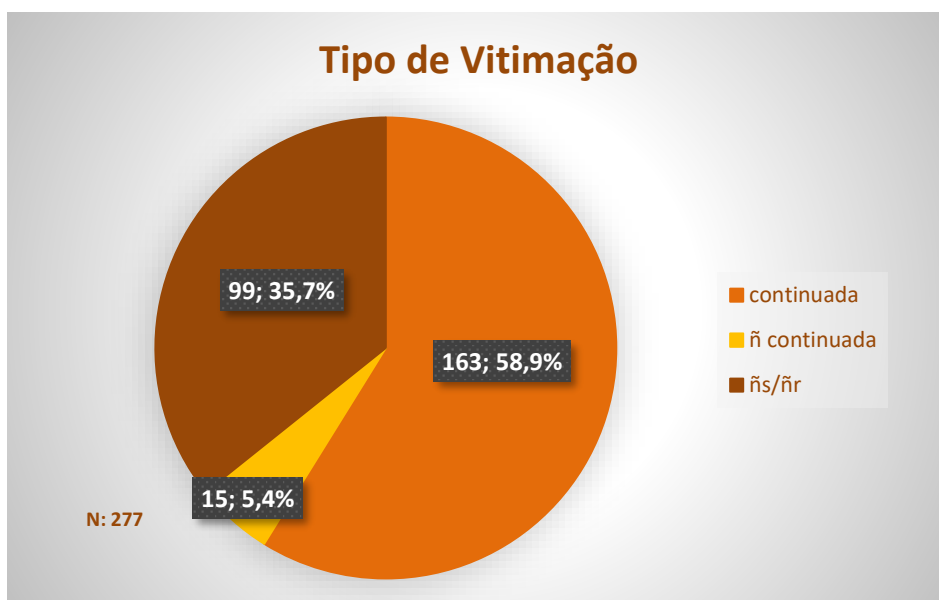
Idade do/a Autor/a do Crime	N	%
6-10 anos	---	---
11-17 anos	1	0,3
18-24 anos	9	3,1
25-34 anos	37	12,8
35-44 anos	45	15,5
45-54 anos	48	16,6
55-64 anos	32	11
65-74 anos	9	3,1
75-84 anos	6	2,1
85 ou + anos	---	---
ñs/ñr	103	35,5
Total	290	100

A relação do autor do crime com a vítima pauta-se sobretudo por relações familiares, designadamente pelos **28% (n=81) de relação de cônjuge**, **6,3% (n=18) de companheiro**, **4,1% (n=12) de ex-companheiro**, **3,5% (n=10) de ex-namorado**, **6,3% (n=18) de ex-cônjuge** e **0,7% de namorado (n=2)**. As relações familiares de **consanguinidade** em que vítima é **filho/a** do/a autor/a apresentaram um total de **12,4% (n=36)**, seguindo-se os **11% (n=32)** em que a vítima é **pai/mãe** do autor/a.

Relação do/a Autor/a do Crime com a Vítima



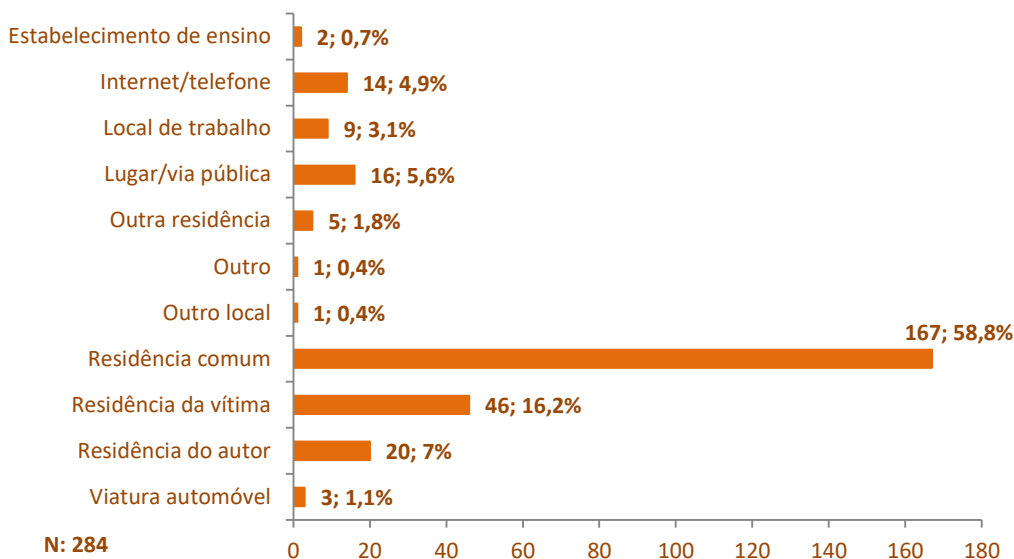
Caracterização da Vitimação



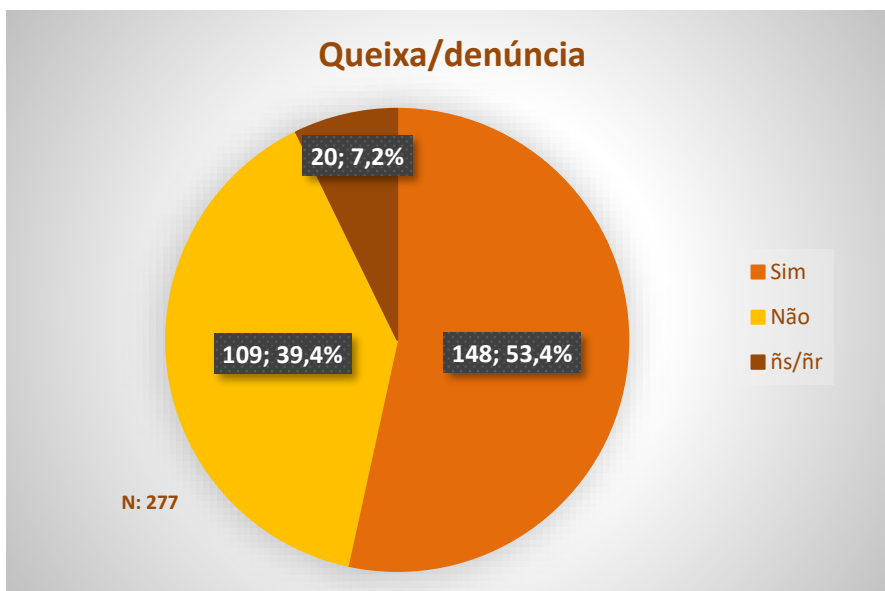
O tipo de **vitimação continuada** chegou aos **58,9% (n=163)** de registos em 2021 no GAV de Paços de Ferreira, sendo que a sua principal **duração** se situou entre **12 a 20 anos (n=34; 20,9%)**.

Duração da Vitimação	N	%
Entre 1 e 6 meses	4	2,5
Entre 7 meses e 1 ano	20	12,3
Entre 2 e 3 anos	31	19
Entre 4 e 5 anos	18	11
Entre 6 e 7 anos	7	4,3
Entre 8 e 11 anos	9	5,5
Entre 12 a 20 anos	34	20,9
Entre 21 e 30 anos	14	8,6
Entre 31 e 50 anos	10	6,1
51 ou mais anos	1	0,6
Ñs/ñr	15	9,2
Total	163	100

Local do Crime



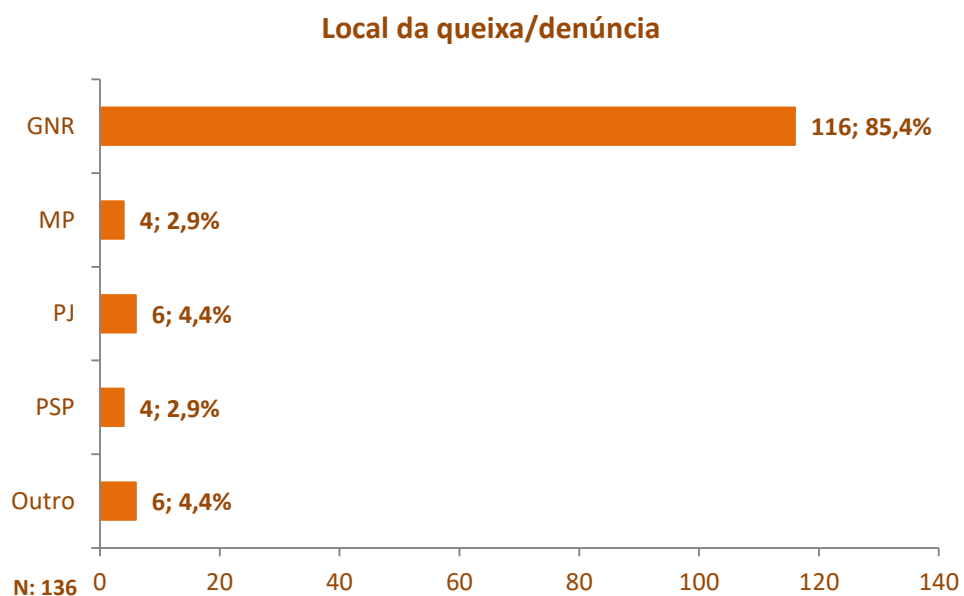
O local de crime¹ mais referenciado por quem procure a APAV foi a **residência comum (n=167; 58,8%)** entre vítima e autor do crime.




Das situações que chegaram ao GAV de Paços de Ferreira, **53,4% (n=148) efetuaram queixa/denúncia numa entidade policial.**

¹ No local do crime era possível assinalar mais do que um local de vitimação por pessoa, tornando o total de referências superior ou inferior ao número de vítimas. Por uma questão de facilidade na análise dos dados nesta variável, optou-se por não fazer referência a dados ñs/ñr;

Tendo em atenção os locais de queixa/denúncia² assinalados pelo GAV de Paços de Ferreira, a maior parte das queixas/denúncias forma efectuadas na **Guarda Nacional Republicana (GNR)** (n=116; 85,4%).



² Por uma questão de facilidade na análise dos dados nesta variável, optou-se por não fazer referência a dados ñs/ñr.



© APAV | Abril 2022

Associação Portuguesa
de Apoio à Vítima
Rua José Estêvão, 135 A, Piso 1,
1150-201 Lisboa
Tel. 21 358 79 20
apav.sede@apav.pt

instituição de solidariedade
social – pessoa coletiva
de utilidade pública

É PERMITIDA A REPRODUÇÃO, CITAÇÃO
OU REFERÊNCIA COM FINIS INFORMATIVOS
NÃO COMERCIAIS, DESDE QUE
EXPRESSAMENTE CITADA A FONTE.

WWW.APAV.PT/ESTATISTICAS

www.apav.pt



Qualquer pessoa pode ser vítima de crime.

Ser vítima de crime é um acontecimento negativo a que qualquer pessoa pode ser sujeita ao longo da sua vida.

Para além das consequências físicas, psicológicas, económicas e sociais que o crime pode provocar, é normal que o envolvimento num processo judicial possa levantar-lhe dúvidas e causar-lhe ansiedade e receio

Se foi vítima de crime ou conhece alguém que o foi, a **APAV pode ajudá-lo/a.**

A **APAV está disponível para o/a informar sobre os seus direitos, o processo penal e os serviços que podem prestar-lhe apoio.**

CHAMADA GRATUITA

116 006

LINHA DE APOIO À VÍTIMA
DIAS ÚTEIS DAS 08H-22H