



ESTATÍSTICAS APAV 2018
GABINETE DE APOIO À VÍTIMA
PAÇOS DE FERREIRA

APAV[®]

associação portuguesa de
Apoio à Vítima

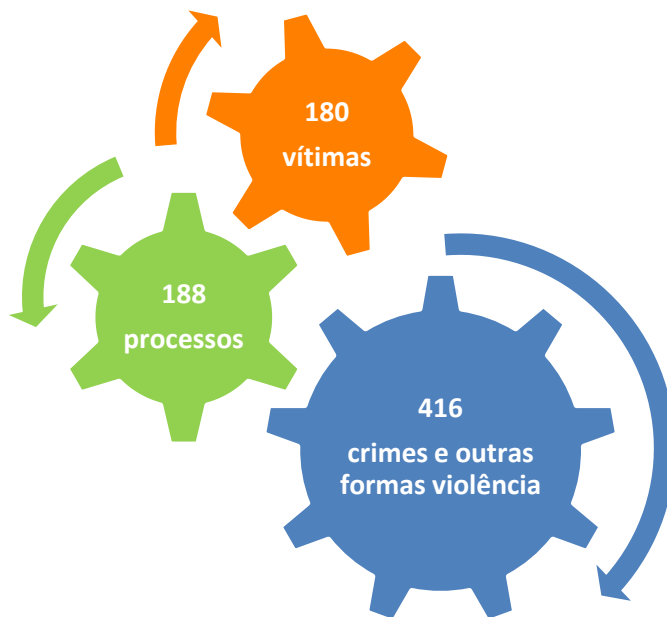
Índice

1. Dados gerais	1
2. Caracterização da Vítima	6
3. Caracterização do/a Autor/a do Crime	12
4. Caracterização da Vitimação	14

Paços de Ferreira | 2018

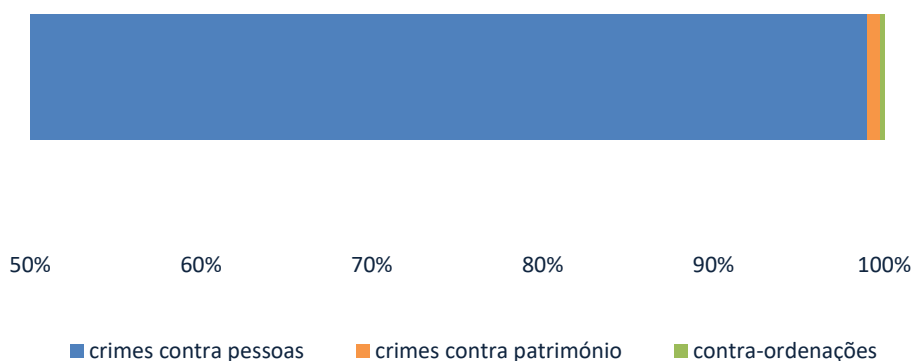
Em 2018, a Associação Portuguesa de Apoio à Vítima, registou no seu Gabinete de Apoio à Vítima de Paços de Ferreira um total de **188 processos** de apoio e **180 vítimas directas** de **416 crimes & outras formas de violência**.

Todo o trabalho efetuado pelo Gabinete de Apoio à Vítima de Paços de Ferreira, foi o resultado de 990 atendimentos realizados durante o ano de 2018.



De todos os crimes e outras formas de violência assinalados, os que mais se destacaram foram os **crimes contra as pessoas**, designadamente os crimes no âmbito da violência doméstica.

crimes & outras formas de violência



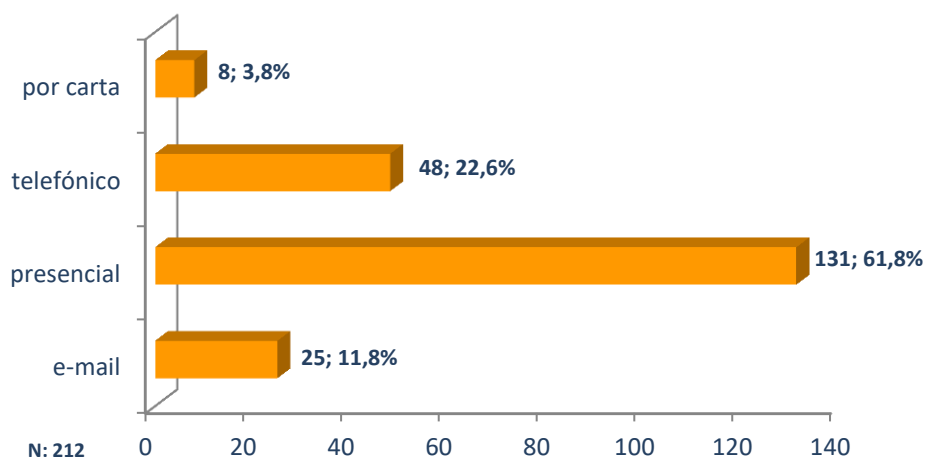
Crimes registados & outras formas de violência		N	%
Crimes contra as pessoas: vida ou integridade física	Ofensa à integridade física (simples)	6	1,4
	Ofensa à integridade física (grave)	1	0,2
	Ofensa à integ. física – outra (qualificada, privilegiada, por negligência)	2	0,5
	Homicídio tentado	1	0,2
	Homicídio consumado	2	0,5
	Violência Doméstica (maus tratos físicos e psíquicos – 152º)	364	87,5
	Maus tratos (institucionais e outros)	2	0,5
Crimes contra as pessoas: liberdade	Ameaça/coacção	8	1,9
Crimes contra as pessoas: sexuais	Violação (crianças ou adultos)	3	0,7
	Coacção sexual	1	0,2
	Importunação sexual	1	0,2
	Abuso sexual de crianças	3	0,7
	Abuso sexual de menor dependente	1	0,2
	Outros crimes sexuais	1	0,2
Crimes contra as pessoas: honra	Difamação/injúrias	7	1,7
	Violação de domicílio ou perturbação da vida privada	4	1
	Devassa da vida privada/gravações e fotografias ilícitas	1	0,2
	Violação de correspondência ou de telecomunicações	1	0,2
	Outros crimes contra a honra	3	0,7
Crimes contra o Património	Extorsão	1	0,2
	Outros contra o Património	2	0,5
Contra-ordenações	Assédio sexual	1	0,2
Total		416	100

A cooperação com outras entidades, é essencial para o bom desempenho do trabalho a realizar. No Gabinete de Apoio à Vítima de Paços de Ferreira, a CPCJ foi a entidade que mais cooperou com a APAV (**23,1%**), seguindo-se a **Câmara Municipal (15,4%)**.

Cooperação com outras entidades	N	%
CPCJ (Comissão de Protecção de Crianças e Jovens)	6	23,1
Câmara Municipal	4	15,4
LNES	2	7,7
Outros	6	23,1
GNR	2	7,7
Juntas de Freguesia	1	3,8
Segurança Social	2	7,7
Serviços do Ministério Público	1	3,8
Tribunal	1	3,8
Unidade de saúde	1	3,8
Total	26	100

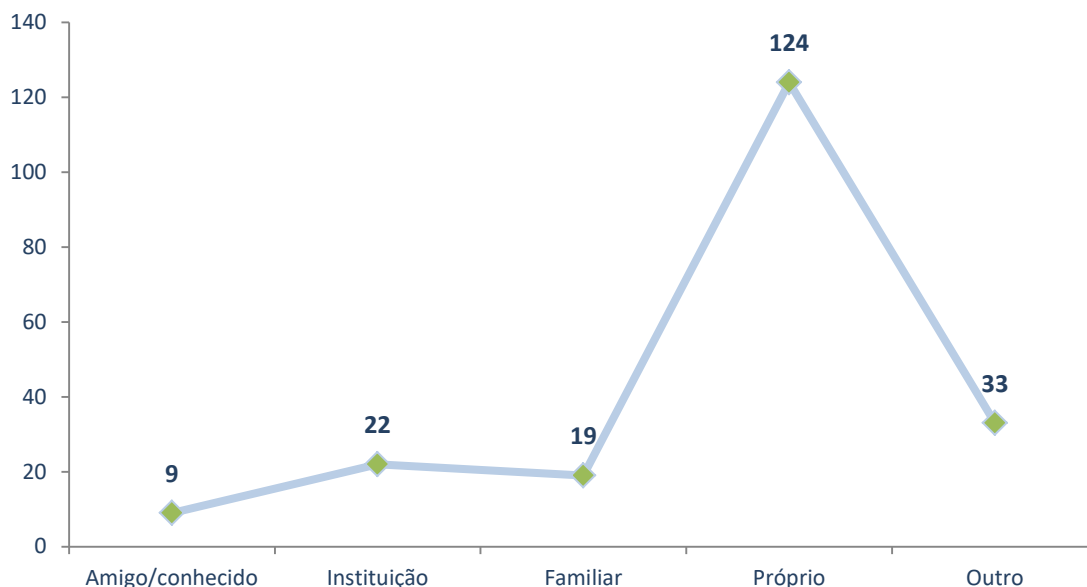
Os tipos de contacto mais efectuados para a APAV são a via **presencial (61,8%)** e a **telefónica (22,6%)**. Nos últimos anos a utilização das novas tecnologias tem vindo a aumentar, como se pode verificar com os contactos efectuados via email (11,8%).

Tipo de contacto efetuado



Habitualmente, e em **mais de 50% das situações**, é o/a **próprio/a utente** que efetua o contacto com a APAV. Seguem-se as instituições (10,6%), familiares e os amigos/conhecidos.

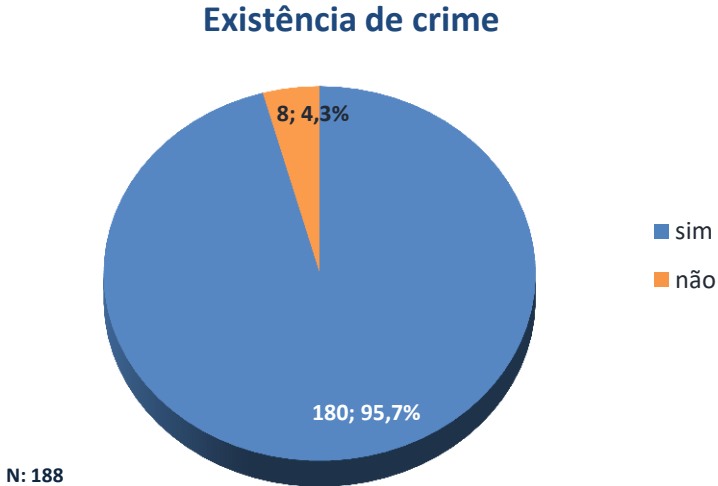
Quem efetuou o contacto



No que diz respeito à forma como os/as utentes chegam ao Gabinete de Apoio à Vítima de Paços de Ferreira, os encaminhamentos obtidos através da **autarquia (15,5%)** e da **CPCJ (14,2%)** foram os mais significativos.

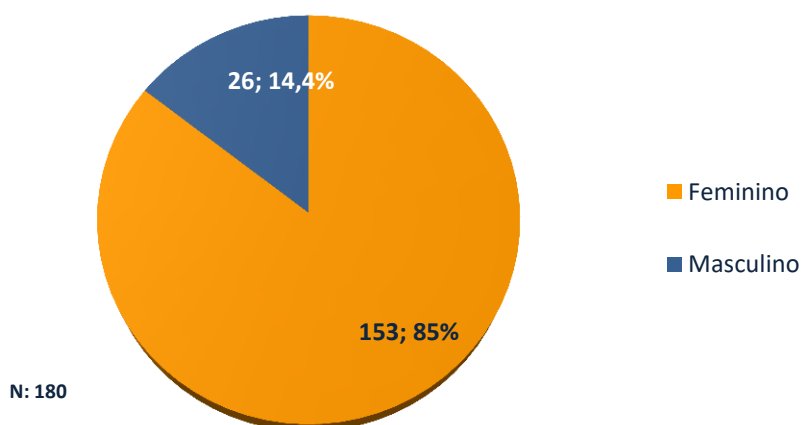
Encaminhamento para o GAV de Paços de Ferreira	N	%
Amigo/a	10	6,8
Autarquia	23	15,5
CPCJ	21	14,2
Estabelecimento de ensino	4	2,7
Estabelecimento de saúde	8	5,4
Familiar	14	9,5
Segurança social	16	10,8
GNR	1	0,7
Polícia Judiciária	1	0,7
Outro	34	23,0
Tribunal	12	8,1
Vizinho	4	2,7
Total	148	100

Do total de processos assinalados pelo Gabinete de Apoio à Vítima de Paços de Ferreira, em **95,7%** das situações sinalizadas verificava-se a **existência de crime**.



Caracterização da Víctima

Sexo da víctima

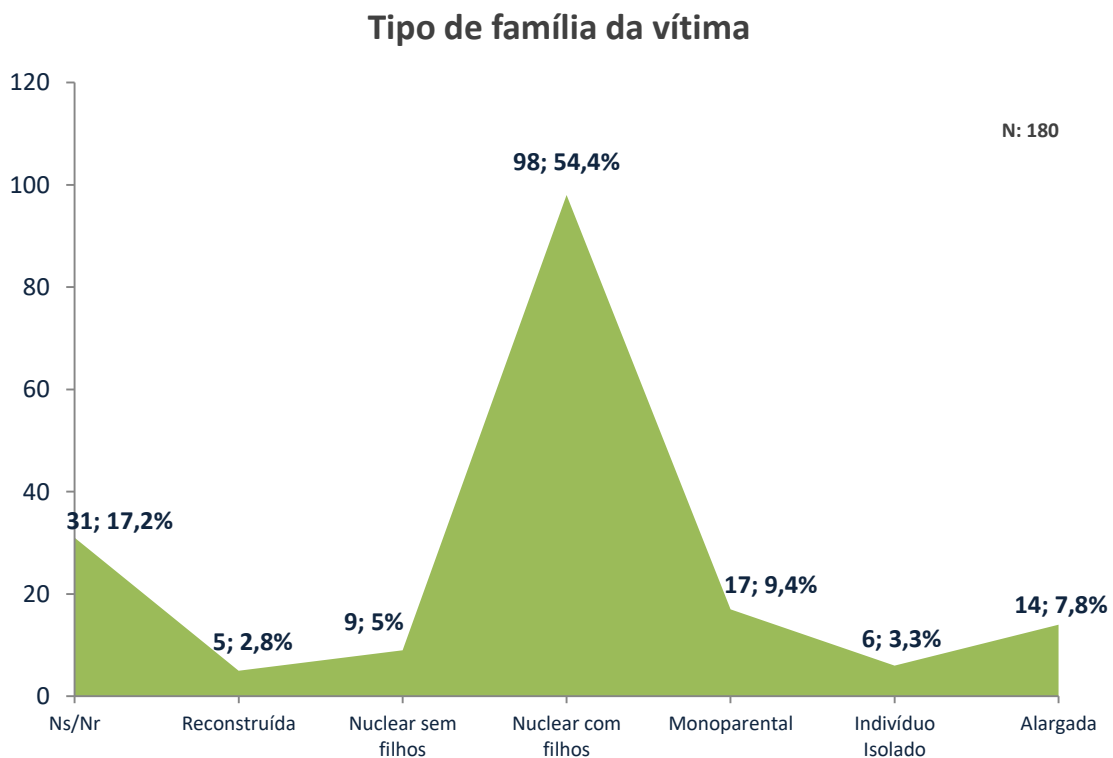


Do total de 188 utentes registados no Gabinete de Apoio à Víctima de Paços de Ferreira, 180 foram víctimas de crime, e de entre estes **cerca de 85%** eram do **sexo feminino**, com idades compreendidas entre os **35 e os 54 anos (29,4%)**.

Idade da Víctima	N	%
0-3 anos	2	1,1
4-5 anos	2	1,1
6-10 anos	8	4,4
11-17 anos	14	7,8
18-24 anos	9	5
25-34 anos	20	11,1
35-44 anos	31	17,2
45-54 anos	22	12,2
55-64 anos	26	14,4
65 + anos	18	10
ñs/ñr	28	15,6
Total	180	100

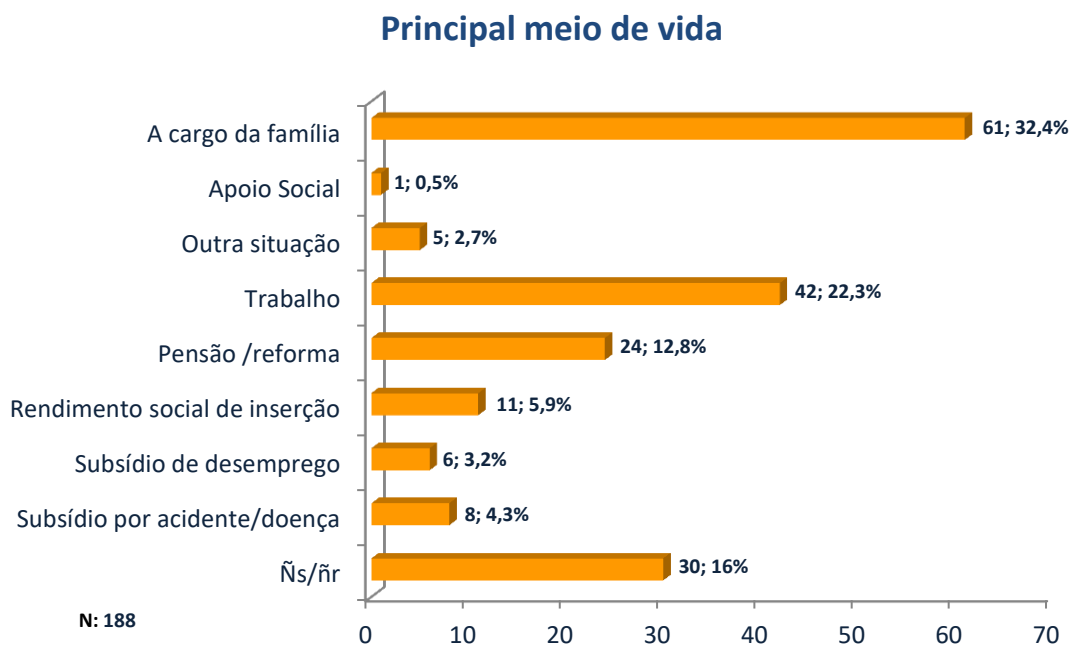
Estado civil	N	%
Casado/a	75	41,7
Divorciado/a	17	9,4
Separado/a	2	1,1
Solteiro/a	49	27,2
União de facto	12	6,7
Viúvo/a	10	5,6
ñs/ñr	15	8,3
Total	180	100

As vítimas **casadas (41,7%)** foram os principais alvos, pertencendo em cerca de **54%** a uma **família nuclear com filhos**.



Escolaridade	N	%
Pré-escolar	2	1,1
Nenhum - não saber ler/escrever	1	0,6
Nenhum – sabe ler/escrever	--	--
Ensino básico 1º ciclo	13	7,2
Ensino básico 2º ciclo	8	4,4
Ensino básico 3º ciclo	5	2,8
Ensino secundário	6	3,3
Pós-secundário	1	0,6
Ensino superior	10	5,6
Outro	1	0,6
ñs/ñr	133	73,9
Total	180	100

Dos níveis de escolaridade referenciados, destacam-se o **ensino básico do 1.º ciclo (7,2%)** e o **ensino superior (5,6%)**. No que diz respeito ao principal meio de vida da vítima, cerca de **32%** encontrava-se **a cargo da família**. No entanto um número ainda significativo encontrava-se a **trabalhar (22,3%)**.



GABINETE DE APOIO À VÍTIMA DE PAÇOS DE FERREIRA VÍTIMAS APOIADAS (2018)

CONCELHO	N	%
Amarante	2	1,1
Baião	1	0,6
Felgueiras	2	1,1
Guimarães	1	0,6
Lamego	1	0,6
Lousada	1	0,6
Marco de Canavezes	2	1,1
Paços de Ferreira	113	62,8
Paredes	31	17,2
Penafiel	1	0,6
Porto	1	0,6
Santo Tirso	1	0,6
Vila Nova de Gaia	3	1,7
Não sabe/Não responde	20	11,1
TOTAL	180	100

Legenda

Sem registos

Entre 0% e 1,4%

Entre 1,5% e 10%

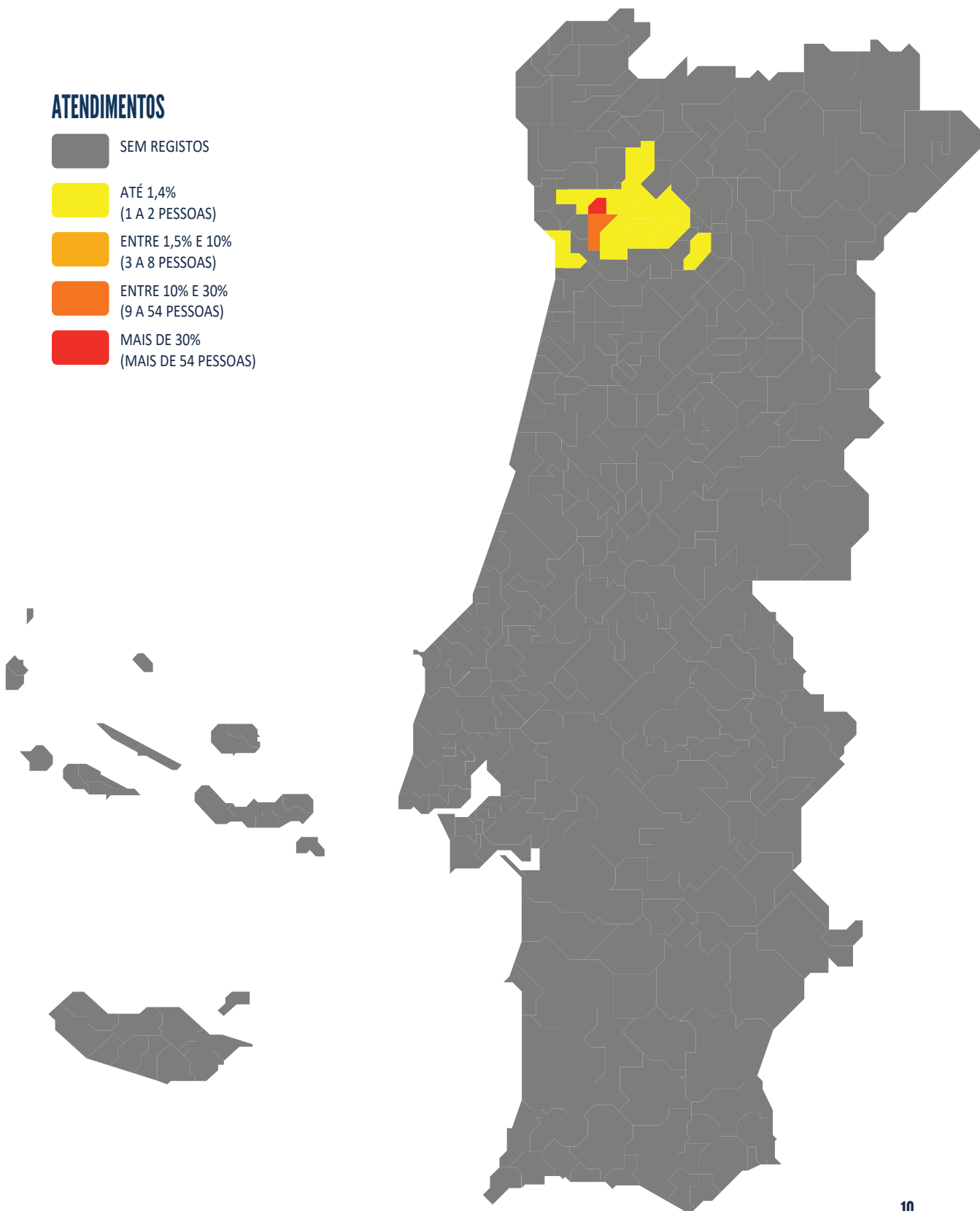
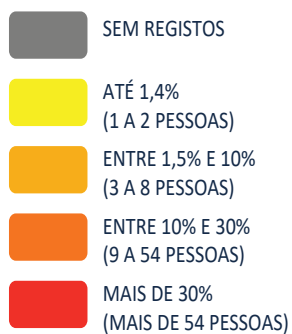
Entre 10% e 30%

Mais de 30%

ESTATÍSTICAS APAV

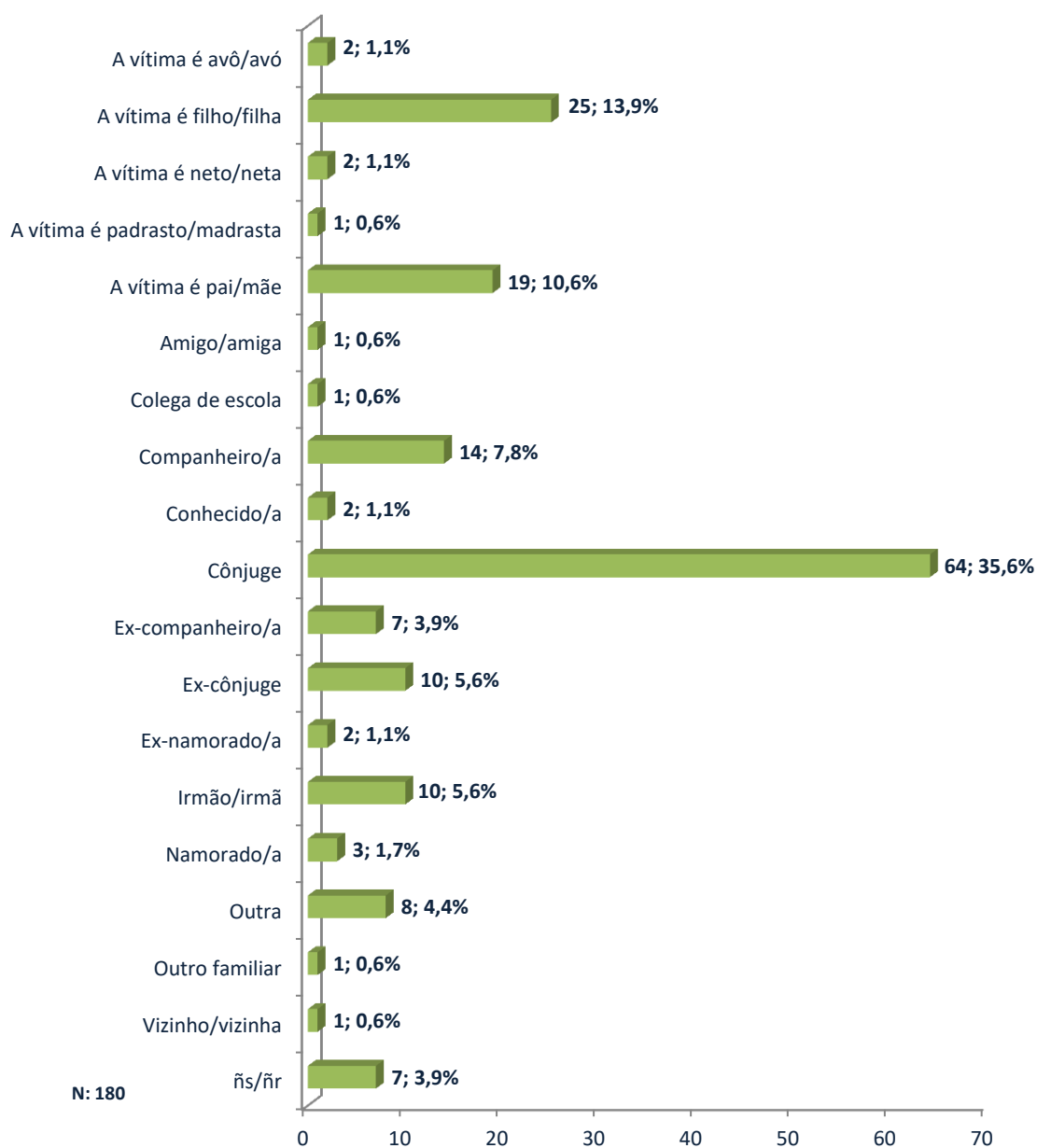
GABINETE DE APOIO À VÍTIMA DE PAÇOS DE FERREIRA

ATENDIMENTOS



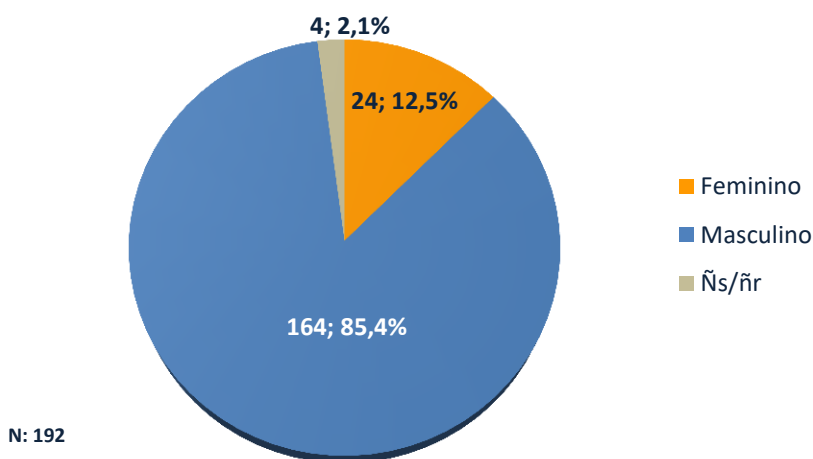
As relações de **cônjuge, companheiro/a, ex-cônjuge, ex-companheiro/a, ex-namorado/a e namorado/a** no seu conjunto totalizam **47,9%** das relações existentes entre vítima e autor/a do crime. Neste sentido, percebe-se que o contexto das relações de intimidade continua a sobressair no que diz respeito à relação da vítima com o/a autor/a do crime. No entanto, as relações de parentesco também demonstraram algum relevo, nomeadamente nos casos em que a vítima é **filho/filha (13,9%)** ou quando a **vítima é pai/mãe (10,6%)**.

Relação da vítima com autor/a do crime



Caracterização do/a Autor/a do Crime

Sexo do/a autor/a do crime



Dos/as 192 autores/as de crime registados/as pelo Gabinete de Apoio à Vítima de Paços de Ferreira em 2018, cerca de 85% eram do **sexo masculino**, com idades compreendidas entre os **35 e os 54 anos (26,1%)**.

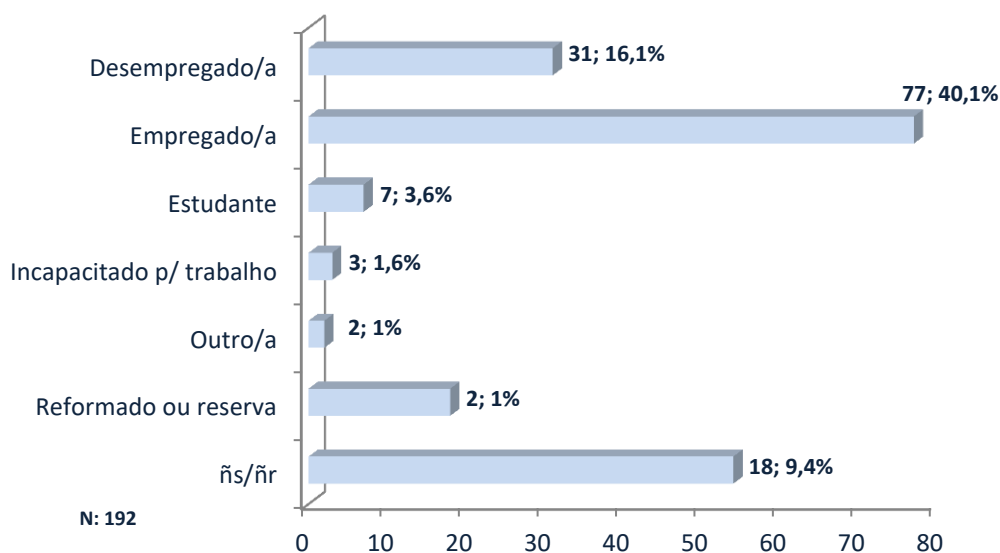
Idade do/a Autor/a	N	%
11-17 anos	3	1,6
18-24 anos	5	2,6
25-34 anos	17	8,9
35-44 anos	22	11,5
45-54 anos	28	14,6
55-64 anos	16	8,3
65 + anos	8	4,2
ñs/ñr	93	48,4
Total	192	100

Estado civil Autor/a	N	%
Casado/a	83	43,2
Divorciado/a	31	16,1
Separado/a	2	1
Solteiro/a	19	9,9
União de facto	10	5,2
Viúvo/a	1	0,5
ñs/ñr	46	24
Total	192	100

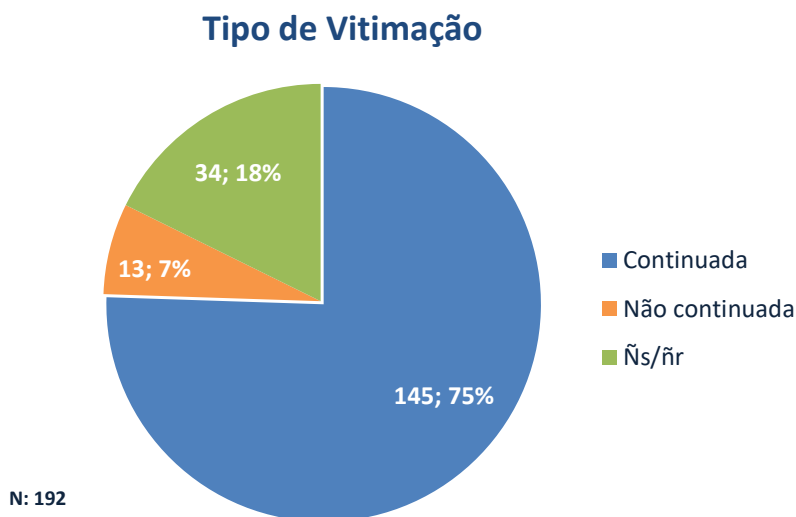
No que diz respeito ao estado civil, também o/a autor/a do crime se encontrava, na maioria das vezes, no estado de **casado/a (43,2%)**, seguindo-se os/as divorciados/as (16,1%).

Em **cerca de 40%** das situações, os/as autores/as do crime encontravam-se **empregados/as**.

Atividade económica do/a autor/a do crime



Caracterização da Vitimação



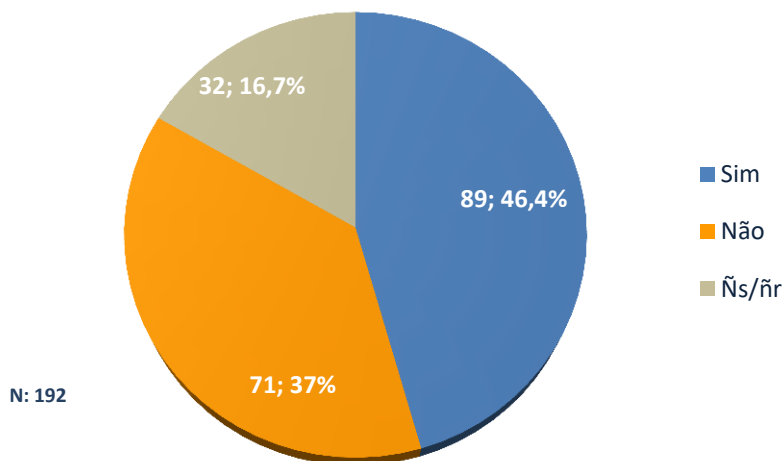
O tipo de **vitimação continuada (75%)**, com uma duração entre **2 e 6 anos (14,5%)** prevaleceu no ano de 2018 no Gabinete de Apoio à Vítima de Paços de Ferreira.

Duração da Vitimação	N	%
Entre 1 e 6 meses	5	3,4
Entre 7 meses e 1 ano	9	6,2
Entre 2 e 6 anos	21	14,5
Entre 7 e 11 anos	11	7,6
Entre 12 e 20 anos	15	10,3
Mais de 20 anos	20	13,8
ñs/ñr	64	44,1
Total	145	100

Local do Crime	N	%
Escola	2	1
Lugar/Via pública	12	6,1
Outro local	2	1
Viatura Automóvel	2	1
Residência comum	148	75,5
Residência do Autor	3	1,5
Residência da Vítima	27	13,8
Total	196	100

O local do crime mais referenciado, no Gabinete de Apoio à Vítima de Paços de Ferreira em 2018, foi a **residência comum (75,5%)**, seguindo-se a residência da vítima (13,8%). Das situações que chegaram ao gabinete, **46,4%** foram alvo de **queixa numa entidade policial**.

Existência de queixa/denúncia



© APAV | Março 2019

Associação Portuguesa de Apoio à Vítima
Rua José Estêvão, 135 A, Piso 1, 1150-201 Lisboa
Tel. 21 358 79 20
apav.sede@apav.pt

instituição de solidariedade social - pessoa coletiva de utilidade pública

É PERMITIDA A REPRODUÇÃO, CITAÇÃO OU REFERÊNCIA COM FINS INFORMATIVOS
NÃO COMERCIAIS, DESDE QUE EXPRESSAMENTE CITADA A FONTE.

WWW.APAV.PT/ESTATISTICAS

