

Bullying

Estatísticas APAV 2020-2022

Bullying

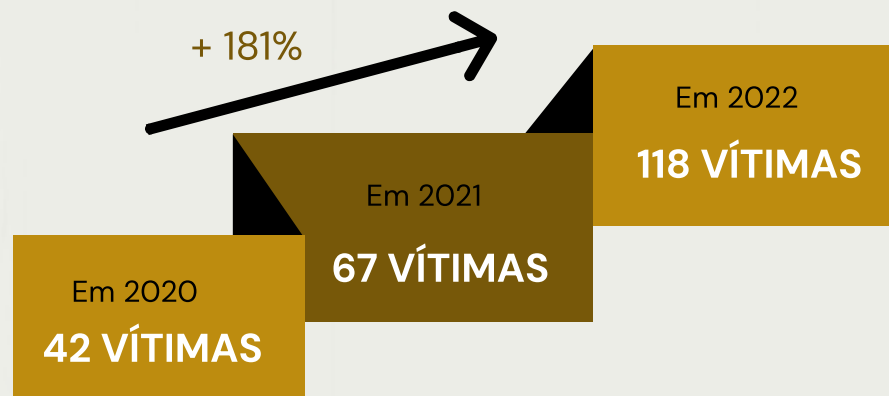
Estatísticas APAV 2020-2022



Entre 2020 e 2022, a APAV apoiou

227

Vítimas de
Bullying



Perfil da Vítima de Bullying

- Sexo feminino (51,1%)
- Entre os 11 e os 17 anos (55,1%)
- Nacionalidade portuguesa (81,1%)
- Ensino Básico - 2º Ciclo (17,2%)
- Distrito de Lisboa (29,1%)
- Agressões entre colegas de escola / trabalho (62,6%)
- Bullying verbal (37,8%)
- Bullying ocorreu no estabelecimento de ensino (81,7%)

Bullying

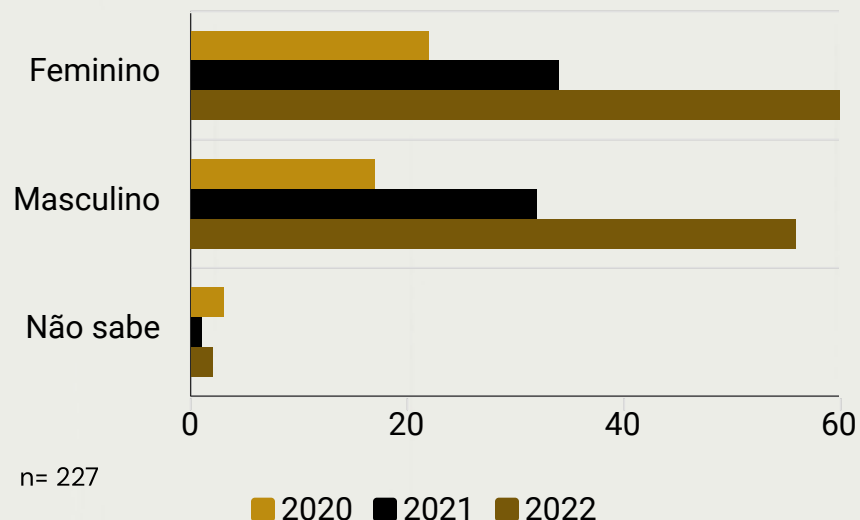
Estatísticas APAV 2020-2022



Caraterização da Vítima



Sexo da Vítima

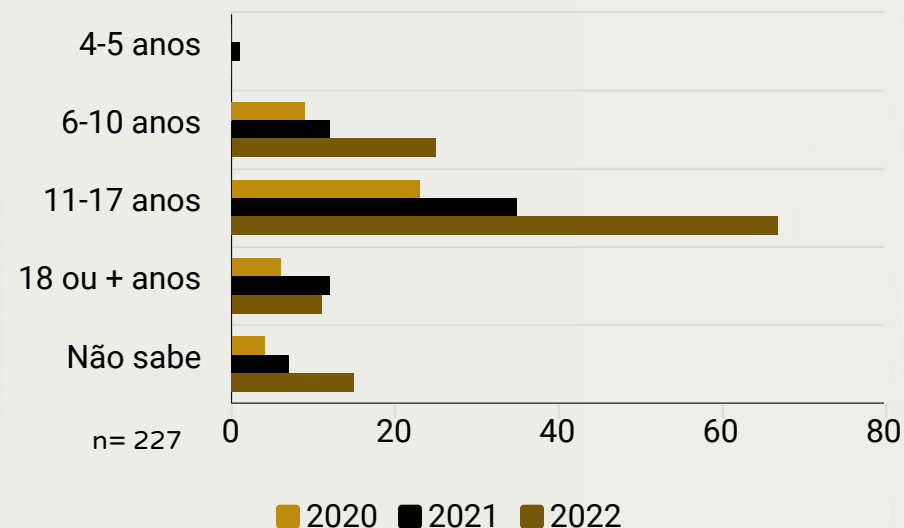


Entre 2020 e 2022, a APAV apoiou um total de **227 vítimas de situações de Bullying**

Destas, **116 (51,1%)** eram do **sexo feminino** e **105 (46,3%)** do **sexo masculino**

← Anterior

Idade da Vítima



Mais de 50% das vítimas de situações de Bullying que foram apoiadas na APAV entre 2020 e 2022 tinha **entre 11 e 17 anos de idade (n=125; 55,1%)**

Destaque também para **46 (20,3%) vítimas** que tinham **entre 6 e 10 anos de idade**

→ Seguinte

Bullying

Estatísticas APAV 2020-2022

Caraterização da Vítima



Nacionalidade da Vítima

Nacionalidade	2020	2021	2022
Portuguesa	32	55	97
Outros Países Europeus	---	1	1
Africana	---	---	1
Americana	4	3	5
Asiática	---	1	1
Não sabe	6	7	13
Total	42	67	118

Mais de 80% das **vítimas** de situações de Bullying apoiadas pela APAV entre 2020 e 2022 era de **nacionalidade portuguesa (n=184; 81,1%)**

Realçar igualmente os **5,3% (n=12) de vítimas** que era de **nacionalidade americana**

Escolaridade da Vítima

Escolaridade	2020	2021	2022
Nenhuma - Sabe Ler/Escrever	2	---	---
Pré-escola	---	2	4
Ensino Básico - 1º Ciclo	3	10	24
Ensino Básico - 2º Ciclo	11	14	14
Ensino Básico - 3º Ciclo	5	8	22
Ensino Secundário	1	6	8
Pós-Secundário	1	---	---
Ensino Superior	---	1	2
Outro	---	---	1
Não sabe	19	26	43
Total	42	67	118

Destaque para vítimas de situações de bullying com o **2º ciclo (n=39; 17,2%)**, com o **1º ciclo (n=37; 16,3%)** e com o **3º ciclo do ensino básico (n=35; 15,4%)**

Bullying

Estatísticas APAV 2020-2022



Caraterização da Vítima

Distrito de Residência da Vítima

Distrito	2020	2021	2022
Aveiro	1	2	2
Braga	2	5	8
Bragança	---	---	1
Castelo Branco	1	---	3
Coimbra	1	1	4
Faro	3	3	11
Guarda	---	1	1
Leiria	3	---	---
Lisboa	10	26	30
Portalegre	---	2	2
Porto	6	11	20
Santarém	1	3	6
Setúbal	4	6	12
Vila Real	1	1	2
Viseu	1	2	3
Açores	4	1	3
Madeira	---	---	2
Não sabe	4	3	8
Total	42	67	118

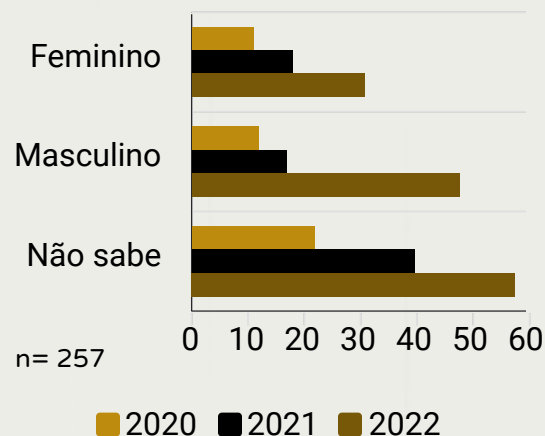
Destaque para os distritos de **Lisboa (n=66; 29,1%)**, do **Porto (n=37; 16,3%)**, de **Setúbal (n=22; 9,7%)** e de **Braga (n=15,6,6%)** como os mais representativos das vítimas de situações de Bullying que foram apoiadas na APAV entre 2020 e 2022

Bullying

Estatísticas APAV 2020-2022

Caraterização do/a Autor/a

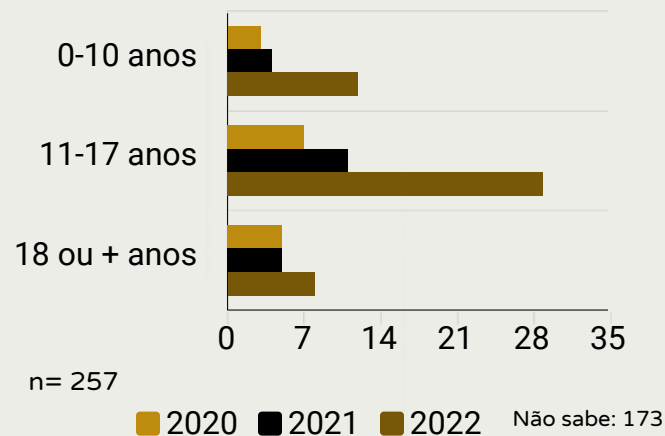
Sexo do/a Autor/a



Entre 2020 e 2022, chegou ao conhecimento da APAV um total de **257 autores de situações de Bullying**

A maior parte dos autores era do **sexo masculino (n=77; 30%)** enquanto **23,3% (n=60) dos autores** era do **sexo feminino**

Idade do/a Autor/a



A faixa etária mais representativa dos autores de situações de bullying é **entre 11 e 17 anos de idade (n=47; 18,3%)**

Destaque também para **19 (7,4%) autores/s** que tinham **até 10 anos de idade**

Atividade Económica do/a Autor/a

Atividade Económica 2020 2021 2022

Desempregado/a	2	---	---
Empregado/a	3	3	2
Estudante	10	17	37
Reformado/a	1	---	---
Não sabe	29	55	98
Total	45	75	137

Destaque para os autores de situações de bullying que são **estudantes (n=64; 24,9%)**

Bullying

Estatísticas APAV 2020-2022



Caraterização do/a Autor/a

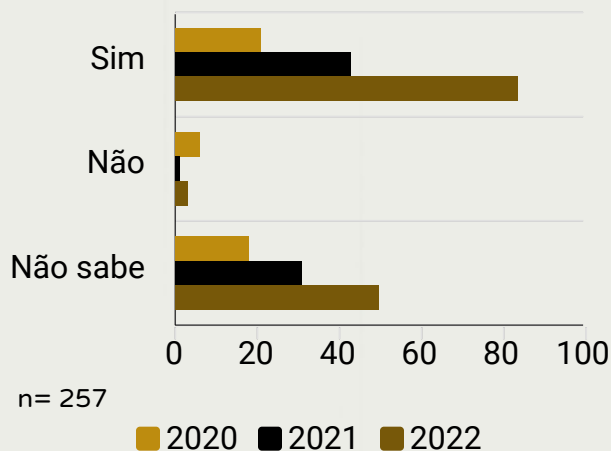
Autor/a

Relação do/a Autor/a com a Vítima

Relação autor-vítima	2020	2021	2022
Colega escola/trabalho	25	41	95
Entidade patronal	1	1	---
Outra	8	7	5
Não sabe	11	26	37
Total	45	75	137

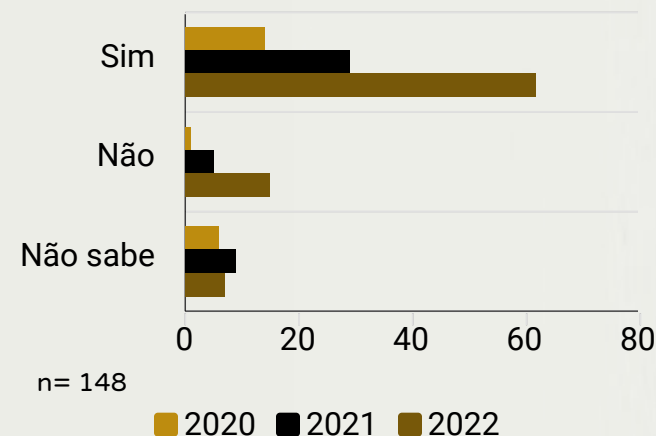
Destaque para **agressões perpetradas por colegas de escola/trabalho (n=161; 62,6%)**

Autor/a é da Mesma Escola da Vítima?



Dos 257 autores de situações de Bullying, **57,6% (n=148) era da mesma escola que a vítima**

Autor/a é da Mesma Turma da Vítima?



Os 148 autores/as das situações de Bullying eram **tanto da mesma escola como turma da vítima (n=105; 70,9%)**

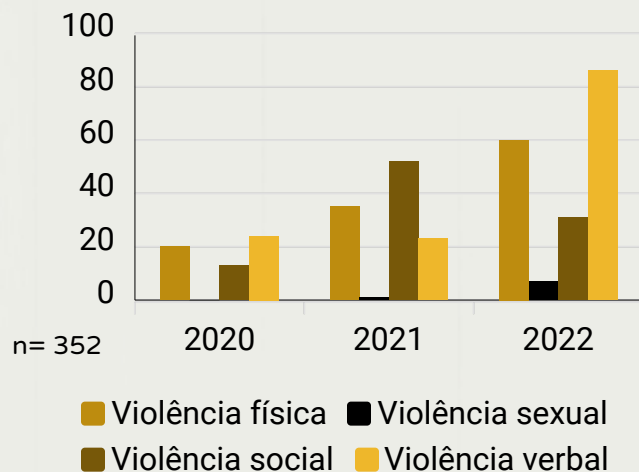
Bullying

Estatísticas APAV 2020-2022



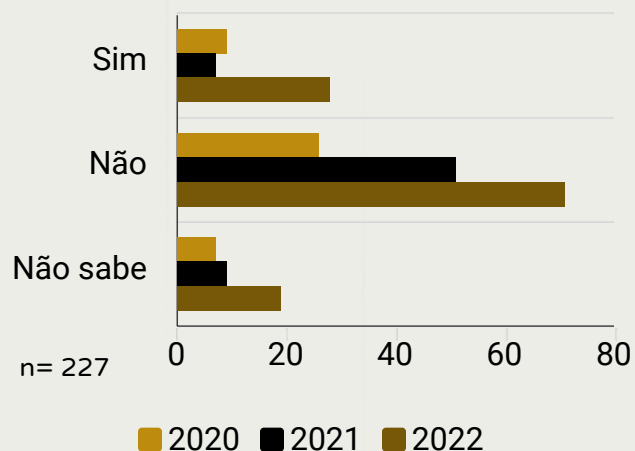
Caraterização da Vitimação

Dinâmicas do Bullying



A **violência verbal** (n=133; 37,8%) bem como a **violência física** (n=115; 32,7%) foram as dinâmicas de agressão mais representativas para as vítimas de Bullying que procuraram a APAV entre 2020 e 2022

Queixa/Denúncia



Para a maior parte das vítimas (n=148; 65,2%) **NÃO** foi feita queixa e/ou nem apresentada denúncia junto das autoridades competentes

Local da Queixa/Denúncia

Local da Queixa/denúncia	2020	2021	2022
GNR	3	6	10
MP	3	---	1
PJ	---	---	3
PSP	1	1	11
Outro	---	---	3
Total	7	7	28

Das 44 vítimas que apresentaram queixa ou para as quais foi feita denúncia da situação de violência, a maior parte (n=19; 43,2%) foi realizada na **Guarda Nacional Republicana (GNR)**

Bullying

Estatísticas APAV 2020-2022

Caraterização da Vitimação

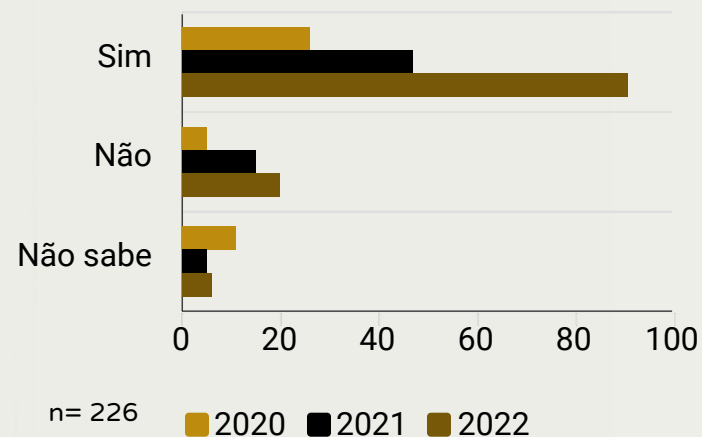


Local para a Prática da Violência



Local da Violência	2020	2021	2022
Estabelecimento de ensino	31	59	106
Internet e/ou telefone	1	2	5
Local de trabalho	1	3	1
Lugar/via pública	5	2	6
Outro local	5	7	6
Total	43	73	124

Escola foi Informada da Situação de Bullying?



O **estabelecimento de ensino** foi o local mais representativo (**n=196; 81,7%**) para a prática de situações de Bullying que chegaram ao conhecimento da APAV entre 2020 e 2022

A escola foi informada da situação de violência em 164 (72,6%) das 226 situações de Bullying que chegaram ao conhecimento da APAV entre 2020 e 2022

APAV / Outubro 2023

Associação Portuguesa de Apoio à Vítima
Rua José Estêvão, 135-A, Piso 1
1150-201 Lisboa
Tel. 21 358 79 20
apav.sede@apav.pt

instituição de solidariedade
social - pessoa coletiva
de utilidade pública

É PERMITIDA A REPRODUÇÃO, CITAÇÃO
OU REFERÊNCIA COM FINS INFORMATIVOS
NÃO COMERCIAIS, DESDE QUE
EXPRESSAMENTE CITADA A FONTE.

WWW.APAV.PT/ESTATISTICAS

www.apav.pt



CHAMADA GRATUITA

116 006

LINHA DE APOIO À VÍTIMA
DIAS ÚTEIS DAS 08H-22H