ESTATÍSTICAS APAV

CRIANÇAS E JOVENS VÍTIMAS DE CRIME E DE VIOLÊNCIA [2013-2015]

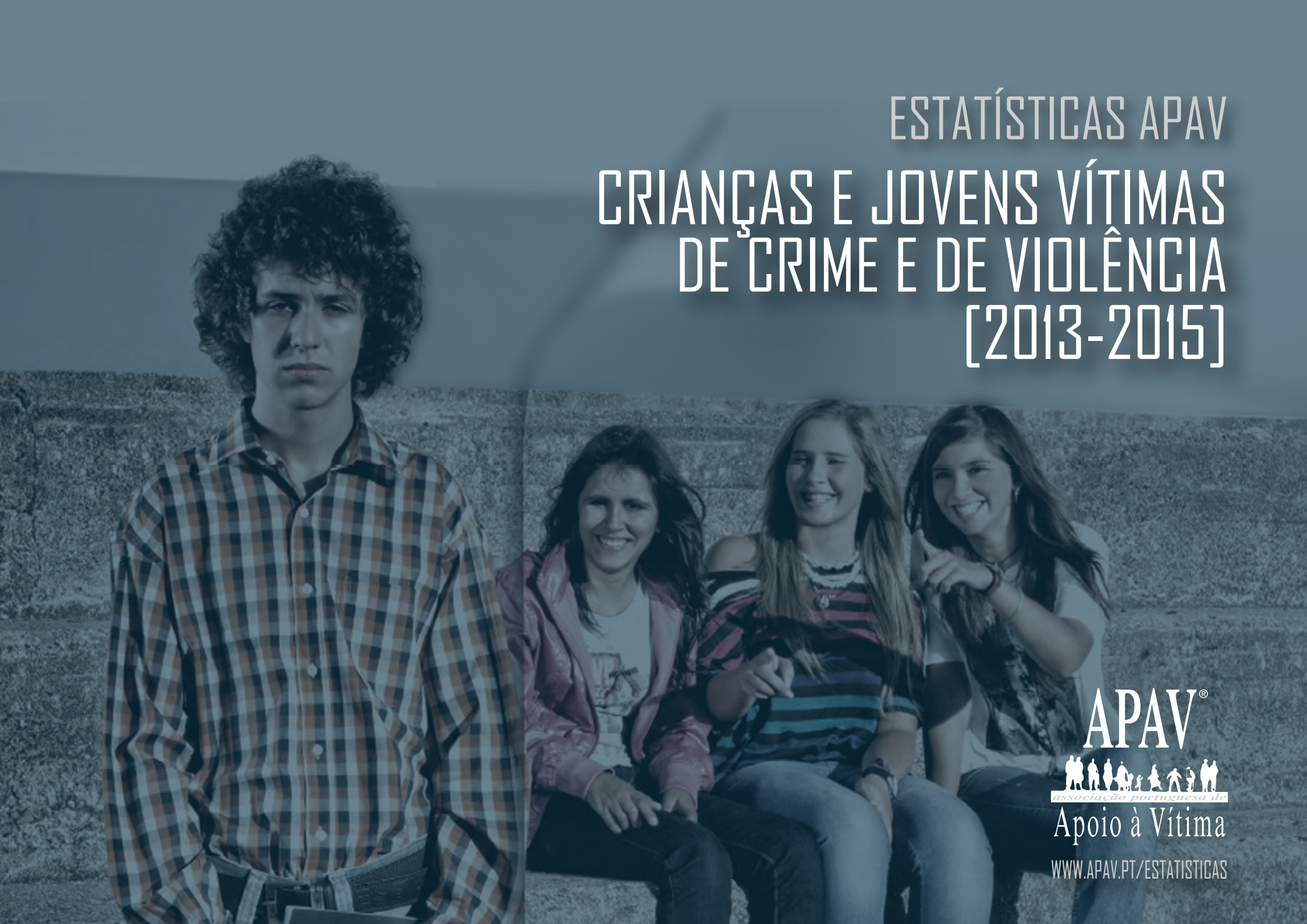

APAV®

associação portuguesa de Apoio à Vítima

WWW.APAV.PT/ESTATISTICAS

CRIANÇAS E JOVENS VÍTIMAS DE CRIME E DE VIOLÊNCIA [2013-2015]

crianças e jovens vítimas de crime (2013-2015)

vítima

média de 54% do sexo feminino

48% estão entre os 11 e os 17 anos

Entre 2013 e 2015 a APAV registou um total de 3.051 processos de apoio de crianças e jovens vítimas de crime e de violência, que se traduziram num total de 5.360 factos criminosos.

De 2013 para 2015 verificou-se um aumento processual de 11,2%.

Entre 2013 e 2015 foram praticados 249 crimes contra crianças e jovens em contexto escolar

categorias de crimes (2013-2015)

violência doméstica: 4 295 (80,1%)

crimes contra o património: 32 (0,6%)

crimes contra as pessoas: 856 (16%)

crimes rodoviários: 2 (0,04%)

crimes contra a vida em sociedade e o Estado: 12 (0,2%)

outros crimes: 9 (0,2%)

contra-ordenações: 5 (0,1%)

outras formas de violência: 149 (2,8%)

©APAV AGOSTO 2016

VÍTIMA

Entre 2013 e 2015 chegaram à APAV **3.051** crianças vítimas de crime, sendo assinaladas **975** em **2013**, **992** em **2014 e 1084** em **2015.**

De acordo com o gráfico abaixo apresentado, as vítimas do sexo feminino atingiram um total de **1649,** um pouco superior às do sexo masculino que totalizaram **1381** casos.

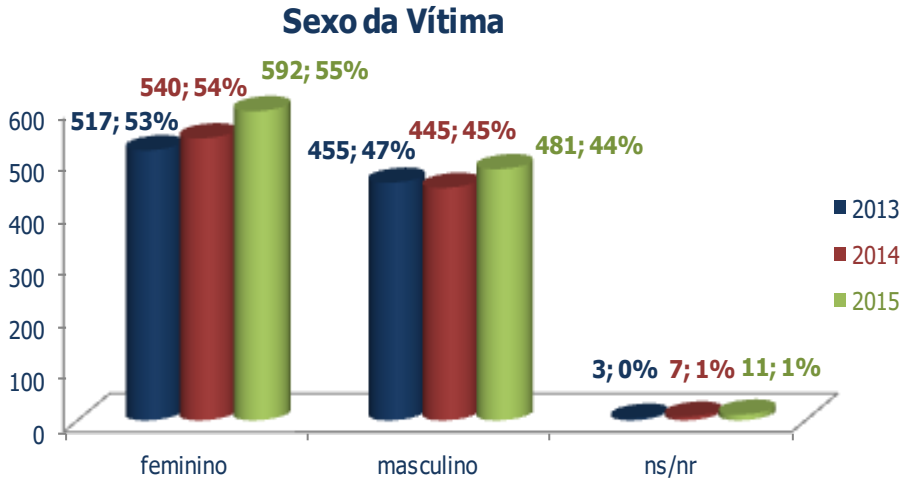

©APAV AGOSTO 2016

Já no que diz respeito às idades, de acordo com o quadro abaixo, em cerca de 50% das situações (para cada um dos anos observados) as crianças situavam-se, maioritariamente, entre a faixa etária dos **11 aos 17 anos.**

A evolução do número de casos de vítimas menores de idade manteve-se muito próxima ao longo dos três anos em análise, atingindo valores mais elevados em 2015.

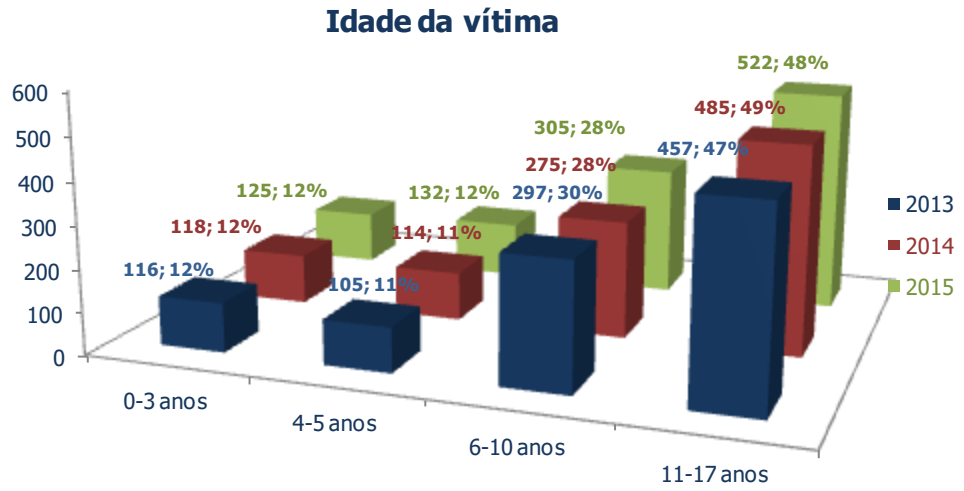

©APAV AGOSTO 2016

As crianças e jovens em análise são essencialmente provenientes de **famílias nucleares com filhos** quer em 2013 (47%), quer em 2014 (44%), quer em 2015 (42%), seguida da família monoparental (com 24%, 17% e 16% respetivamente).

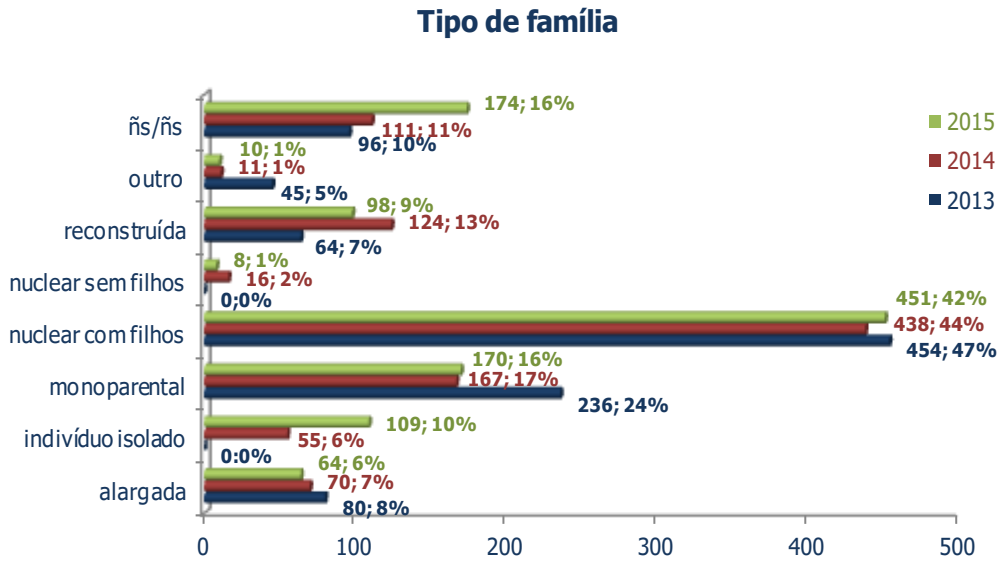

©APAV AGOSTO 2016

Assim a relação da vítima com o autor do crime, abaixo registada em tabela, consequentemente, situa-se maioritariamente na relação **"a vítima é filho/filha"**, correspondendo a **69,8% para 2013**, **66,2% para 2014** e **64,6% para 2015.**

Relação da vítima c/ autor do crime	2013	%	2014	%	2015	%
A vítima é filho/filha	**681**	**69,8**	**657**	**66,2**	**702**	**64,6**
A vítima é neto/neta	20	2,1	23	2,3	18	1,7
Irmão/irmã	14	1,4	9	0,9	9	0,8
Outro familiar	**38**	**3,9**	**29**	**2,9**	**34**	**3,1**
Colega de escola	**27**	**2,8**	**45**	**4,5**	**47**	**4,3**
Amigo/amiga	3	0,3	2	0,2	7	0,6
Conhecido/a	13	1,3	22	2,2	22	2,0
Namorado/a	7	0,7	11	1,1	17	1,6
Ex-namorado/a	15	1,5	16	1,6	13	1,2
Vizinho/a	5	0,5	10	1,0	13	1,2
Nenhuma (autor ñ identificável pela vítima)	6	0,6	4	0,4	13	1,2
Nenhuma (autor identificável pela vítima)	17	1,7	16	1,6	24	2,2
Outra	52	5,3	84	8,5	104	9,6
Ñs/ñr	77	7,9	64	6,5	64	5,9
total	975	100,0	992	100,0	1087	100,0

©APAV AGOSTO 2016

Autor do Crime

Entre 2013 e 2015, registou-se um total de **3.168 autores de crime,** para 3.051 crianças vítimas de violência.
Por oposição ao que acontece com as vítimas, os autores de crimes de violência sobre crianças são, em cerca de **85%** das situações assinaladas, do **sexo masculino.**

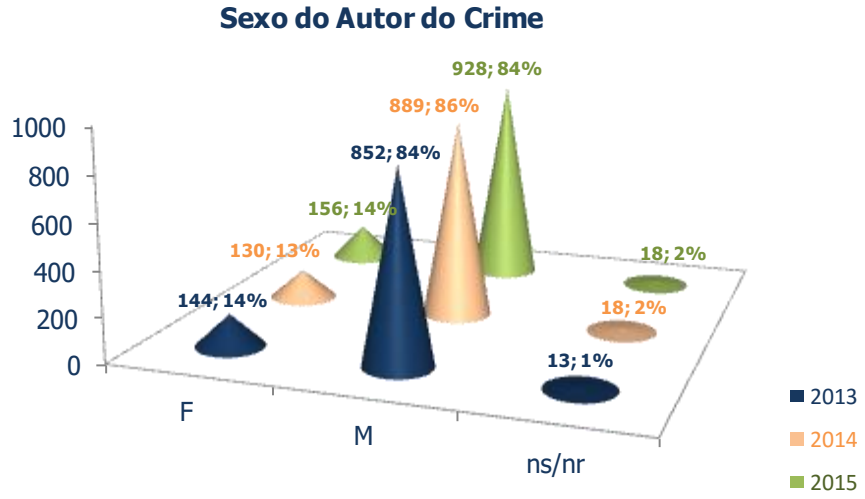

Nota: Importa fazer a ressalva de que, em algumas situações, existe mais do que um autor do crime para uma mesma vítima.

©APAV AGOSTO 2016

Considerando a dispersão de idades apresentada pelos autores do crime, a faixa etária que mais se destacou em 2013, 2014 e 2015 foi a faixa entre os **35 e os 40 anos de idade**, com 159 registos para 2013 (15,8%), com 154 registos para 2014 (14,9%) e com 131 registos para 2015 (11,7%).

Idade do autor do crime	2013	%	2014	%	2015	%
6 - 10 anos	6	0,6	11	1,1	11	1,0
11-17 anos	28	2,8	34	3,3	41	3,7
18-24 anos	33	3,3	41	4	36	3,2
25-30 anos	55	5,5	55	5,3	44	3,9
31-34 anos	54	5,4	58	5,6	54	4,8
35-40 anos	**159**	**15,8**	**154**	**14,9**	**131**	**11,7**
41-44 anos	101	10	105	10,1	97	8,6
45-50 anos	94	9,3	119	11,5	99	8,8
51-54 anos	25	2,5	14	1,4	38	3,4
55-60 anos	34	3,4	25	2,4	38	3,4
61-64 anos	8	0,8	11	1,1	6	0,5
65-74 anos	10	1	5	0,5	8	0,7
75+ anos	1	0,1	1	0,1	1	0,1
Ñs/Ñr	401	39,7	404	39	518	46,2
Total	**1009**	**100**	**1037**	**100**	**1122**	**100,0**

©APAV AGOSTO 2016

O **principal meio de vida** dos autores de crimes de violência sobre crianças, entre o período de 2013 e 2015 foi o **"Trabalho"**, com 378 registos em 2013 (37,3%), 429 registos em 2014 (40,5%) e 401 registos em 2015 (35,3%)

Importa ainda realçar os que se encontravam a cargo da família com 15,7% em 2013, 13,1% em 2014 e 11,4% em 2015.

Principal meio de vida	2013	%	2014	%	2015	%
A cargo da família	**159**	**15,7**	**139**	**13,1**	**130**	**11,4**
Pensão/reforma	21	2,1	24	2,3	16	1,4
Propriedade/empresa	8	0,8	10	0,9	16	1,4
Do trabalho	**378**	**37,3**	**429**	**40,5**	**401**	**35,3**
Subsídio por acidente/doença	4	0,4	2	0,2	3	0,3
Subsídio de desemprego	41	4,0	43	4,1	44	3,9
Rendimento Social de Inserção	55	5,4	40	3,8	36	3,2
Apoio social	8	0,8	11	1,0	7	0,6
Outra situação	4	0,4	22	2,1	19	1,7
Ñs/Ñr	335	33,1	339	32,0	464	40,8
Total	1013	100,0	1059	100,0	1136	100,0

©APAV AGOSTO 2016

Relativamente a antecedentes criminais, na sua maioria, os autores do crime não tinham qualquer **condenação anterior**. Destes registaram-se **181 autores de crime** em **2013, 189** em 2014 e **233** em 2015,correspondendo nos três anos à média de 19%.

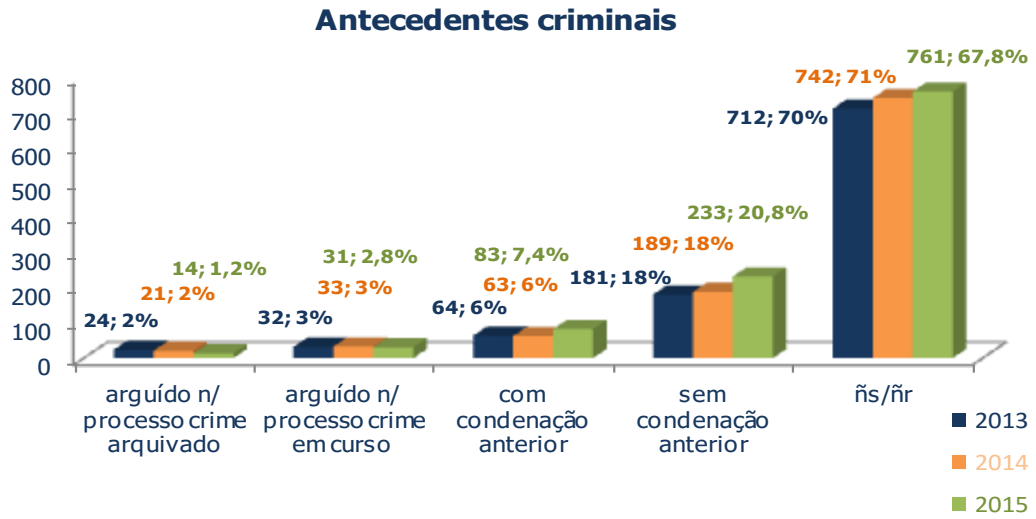

©APAV AGOSTO 2016

VITIMAÇÂO

O tipo de **vitimação continuada** atinge nos três anos analisados um valor bastante elevado. Em **2013 com 79%** das situações assinaladas, em **2014** com **78%** das situações e **2015** com **77,1%.**

Relativamente às situações de vitimação não continuada não chegam a atingir os 10% e com descida ao longo dos três anos.

A duração mais acentuada das situações de violência continuada situa-se, entre **os 2 e os 6 anos**, com taxas de **26%** para **2013**, de **23%** para **2014** e de **22%** para **2015.**

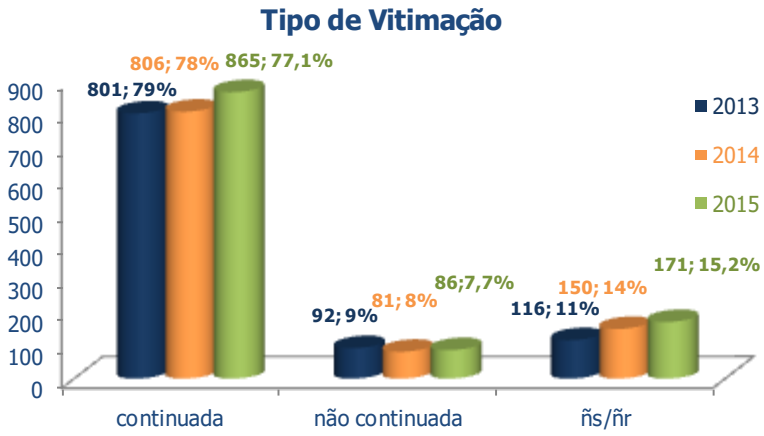

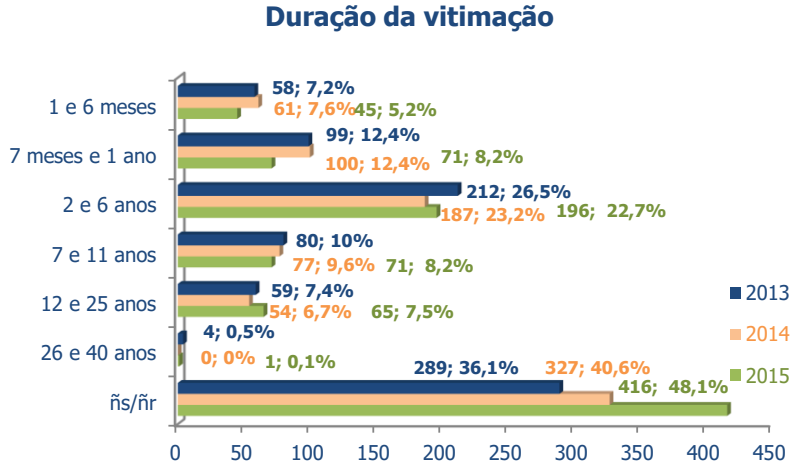

©APAV AGOSTO 2016

Na tabela abaixo apresentada, os crimes registados são cometidos sobretudo na **" residência comum". 61,5% em 2013, 62,8% em 2014 e 57,1% em 2015.**

Local do Crime	2013	%	2014	%	2015	%
local de trabalho	4	0,4	5	0,4	4	0,3
lugar/via-pública	88	7,8	76	6,6	69	5,4
transportes públicos	1	0,1	0	0,0	3	0,2
viatura automóvel	5	0,4	2	0,2	5	0,4
loja/centro comercial	3	0,3	2	0,2	2	0,2
escola	64	5,7	80	7,0	105	8,3
outro local	24	2,1	25	2,2	31	2,4
outra residência	12	1,1	19	1,7	22	1,7
residência comum	**693**	**61,5**	**719**	**62,8**	**724**	**57,1**
residência autor do crime	74	6,6	97	8,5	121	9,6
residência da vítima	102	9,1	77	6,7	98	7,7
instituição de acolhimento	--	--	--	--	75	5,9
ñs/ñr	57	5,1	43	3,8	8	0,6
Total	1127	100,0	1145	100,0	1267	100,0

©APAV AGOSTO 2016

Dos crimes registados em crianças e jovens, foram alvo de **Queixa 37%** das situações em **2013**, **40%** em **2014** e em **2015.**

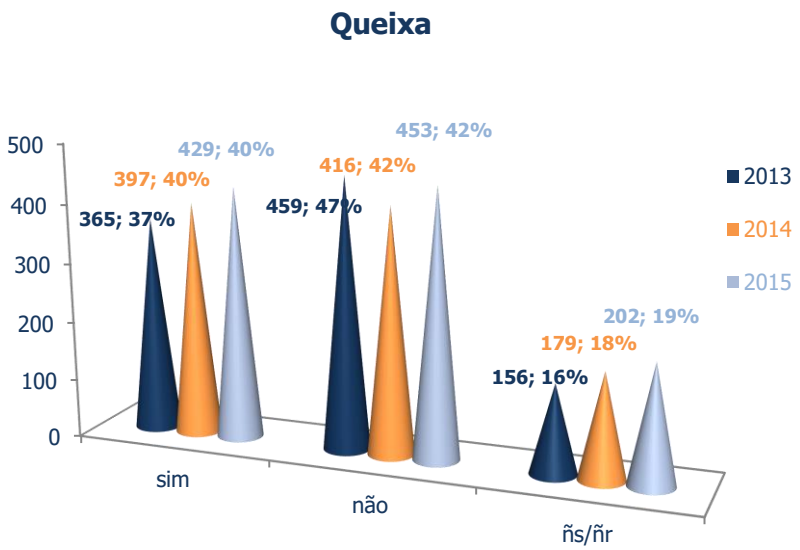

©APAV AGOSTO 2016

Em algumas das situações sinalizadas de crianças e jovens vítimas de crime, foram apresentadas **denuncias a outras entidades**, designadamente às **CPCJ** (Comissões de Protecção de Crianças e Jovens).

É de salientar o aumento considerável de denúncias a "Outras Entidades" de 2013 para 2015.

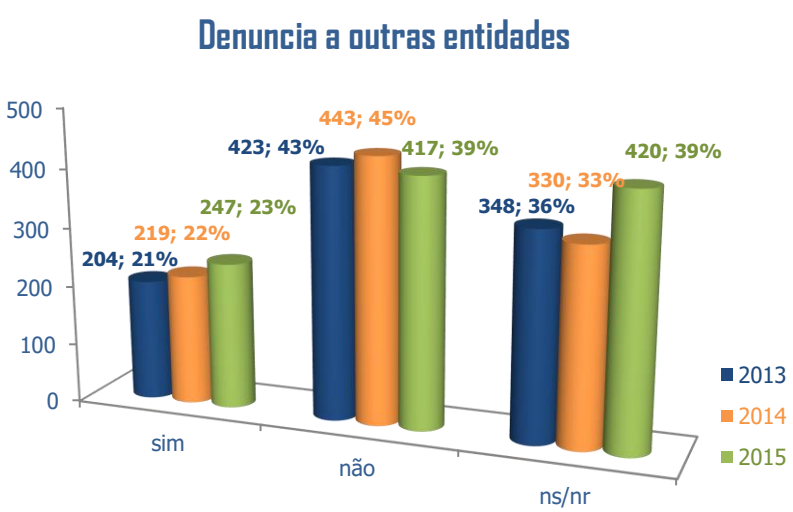

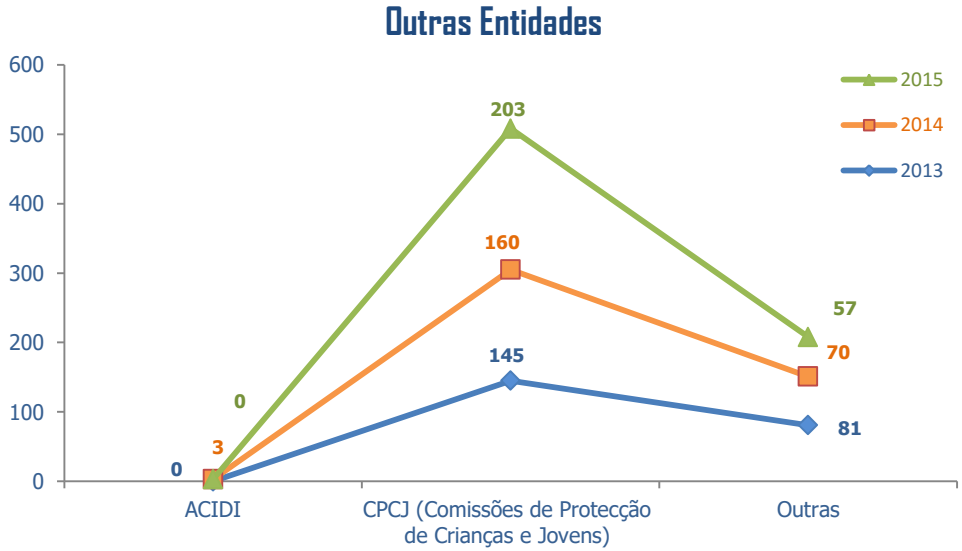

©APAV AGOSTO 2016

Tipos de Crime

Relativamente ao total de crimes assinalados e registados no quadro abaixo referenciado, a APAV registou um total de **5.360 crimes** praticados contra crianças e jovens entre 2013 e 2015.

Como também se pode observar a maior parte dos crimes são no âmbito da **Violência Doméstica** com um total de **4.295 crimes** para os 3 anos em análise. No âmbito dos crimes contra as pessoas só foram registados 856 casos, representando 16% do total de crimes.

Os restantes crimes representavam somente 4%..

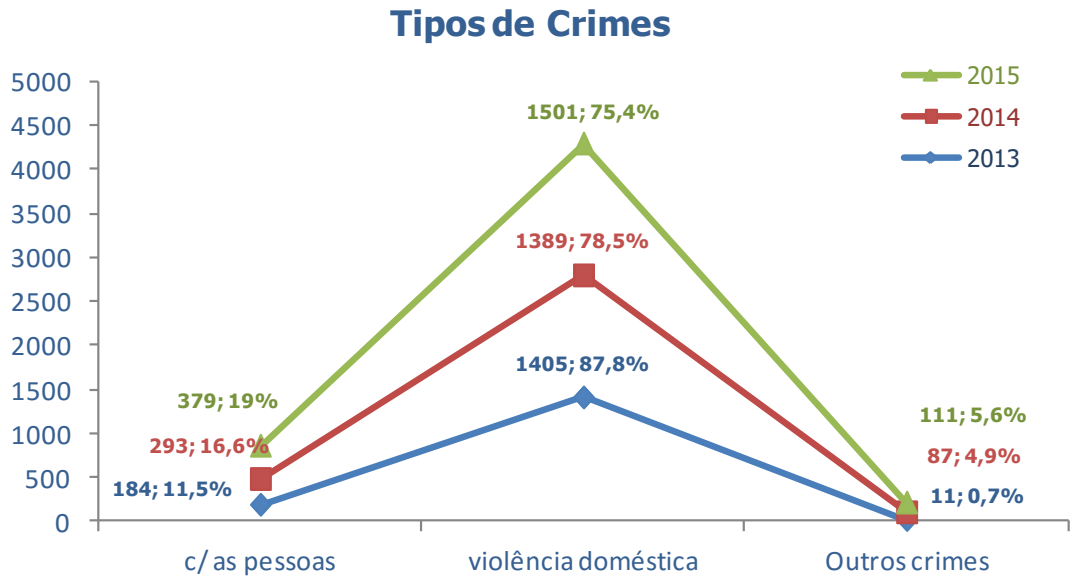

©APAV AGOSTO 2016

	Crimes contra crianças						
	Crimes contra Pessoas	**2013**	**%**	**2014**	**%**	**2015**	**%**
Crimes contra as pessoas: Vida ou integridade física	Homicídio consumado	2	0,1	4	0,2	5	0,3
	Homicídio tentado	--	--	8	0,5	6	0,3
	Maus tratos	24	1,5	28	1,6	39	2,0
	Ofensas à integridade física (outra)	4	0,3	11	0,6	8	0,4
	Ofensas à integridade física grave	10	0,6	5	0,3	5	0,3
	Ofensas à integridade física simples	6	0,4	57	3,2	73	3,7
	Outros crimes	4	0,3	2	0,1	12	0,6
Crimes contra as pessoas: Liberdade pessoal	Ameaça/coação	39	2,4	65	3,7	64	3,2
	Sequestro	--	--	6	0,3	4	0,2
	Tráfico pessoas exploração no trabalho	--	--	2	0,1	1	0,1
	Outros contra a liberdade pessoa	1	0,1	2	0,1	2	0,1
Crimes contra as pessoas: Crimes sexuais	Abuso sexual de crianças (idade < a 14 anos)	37	2,3	45	2,5	60	3,0
	Assédio Sexual (com prática de atos sexuais)	6	0,4	4	0,2	4	0,2
	Importunação Sexual	8	0,5	4	0,2	7	0,4
	Outros crimes sexuais	11	0,7	2	0,1	6	0,3
	Pornografia de menores	1	0,1	--	--	1	0,1
	Violação	11	0,7	12	0,7	13	0,7
Crimes contra as pessoas: Honra	Difamação	17	1,1	24	1,4	24	1,2
	Devassa da vida privada/gravações e fotos ilícitas	--	--	2	0,1	13	0,7
	Violação de domicílio ou perturbação vida privada	--	--	8	0,5	6	0,3
	Outros contra honra	3	0,2	2	0,1	26	1,3
	total	**184**	**11,7**	**293**	**16,6**	**379**	**19,4**

©APAV AGOSTO 2016

	Crimes contra crianças						
	Violência Doméstica	**2013**	**%**	**2014**	**%**	**2015**	**%**
Violência doméstica: sentido lato	Abuso sexual de crianças	14	0,9	21	1,2	10	0,5
	Abuso sexual de menor dependente	8	0,5	9	0,5	3	0,2
	Coação sexual	2	0,1	4	0,2	1	0,1
	dano	10	0,6	4	0,2	4	0,2
	Homicídio consumado	2	0,1	--	--	--	--
	Furto/roubo	--	--	3	0,2	1	0,1
	Homicídio tentado	--	--	2	0,1	--	--
	Outros crimes	13	0,8	4	0,2	7	0,4
	Subtração de menor	4	0,3	6	0,3	3	0,2
	Violação	5	0,3	--	--	1	0,1
	Violação da obrigação de alimentos	14	0,9	6	0,3	3	0,2
	Violação de correspondência	1	0,1	1	0,1	4	0,2
	Violação de domicílio ou perturbação da vida	15	0,9	8	0,5	10	0,5
Violência Doméstica: sentido estrito	Ameaças	156	9,8	169	9,6	183	9,2
	Maus tratos físicos	287	17,9	261	14,8	332	16,7
	Maus tratos psíquicos	726	45,4	766	43,3	791	39,7
	Injúrias/difamação	56	3,5	73	4,1	85	4,3
	Natureza sexual	13	0,8	10	0,6	10	0,5
	Outros crimes	79	4,9	42	2,4	53	2,7
	total	**1405**	**87,8**	**1389**	**78,5**	**1501**	**75,8**

©APAV AGOSTO 2016

	Crimes contra crianças						
	Outros crimes	**2013**	**%**	**2014**	**%**	**2015**	**%**
Crimes contra a vida em sociedade	Subtração menor	1	0,1	2	0,1	1	0,1
	Violação da obrigação de alimentos	--	--	4	0,2	2	0,1
	outros	1	0,1	--	--	1	0,1
Crimes rodoviários	Condução sem carta	--	--	1	0,1	--	--
	Condução sob efeito do álcool/droga	--	--	1	0,1	--	--
Crimes contra o património	Dano	3	0,2	7	0,4	4	0,2
	Abuso de confiança	--	--	1	0,1	--	--
	Furto: por carteirista					1	0,1
	Furto (outros furtos)	1	0,1	1	0,1	7	0,4
	Roubo (outros roubos)	2	0,1	2	0,1	3	0,2
Contra-ordenações	Assédio sexual	--	--	1	0,1	1	0,1
	Discriminação - racial, religiosa, sexual...	--	--	3	0,2	--	--
Outras formas violência	Bullying	--	--	57	3,2	75	3,8
	Stalking/assédio persistente	--	--	4	0,2	13	0,7
Outros crimes	Tráficos de estupefacientes	1	0,1	1	0,1	--	--
	Discriminação racial, religiosa ou sexual	--	--	1	0,1	1	0,1
	Outros crimes	2	0,1	1	0,1	2	0,1
	total	**11**	**0,8**	**87**	**5,2**	**111**	**6,0**

©APAV AGOSTO 2016

Crimes praticados contra crianças e jovens em contexto escolar (2013/2014/2015)

Contexto escolar	N
2013	64
2014	80
2015	105
Total	**249**

Tendo em conta a problemática dos crimes contra crianças e jovens, a APAV registou nos últimos 3 anos (de 2013 a 2015) **249 casos**, em que o local do crime assinalado teve incidência na "**escola".**

©APAV AGOSTO 2016

APAV®
associação portuguesa de
Apoio à Vítima

© APAV | Agosto 2016

SEDE | Unidade de Estatística:
Rua José Estêvão, 135 A, Piso 1, 1150-201 Lisboa
Tel. 21 358 79 20
apav.sede@apav.pt

instituição de solidariedade social - pessoa coletiva de utilidade pública

É PERMITIDA A REPRODUÇÃO, CITAÇÃO OU REFERÊNCIA COM FINS INFORMATIVOS NÃO COMERCIAIS,
DESDE QUE EXPRESSAMENTE CITADA A FONTE.

WWW.APAV.PT/ESTATISTICAS